


COLEÇÃO
2020



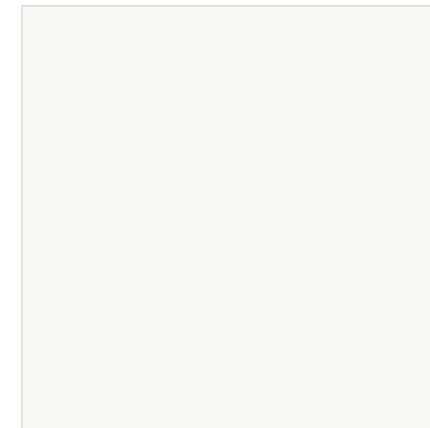
Cristoforoletti



coleção essencial




56100 PEI 4 / ETHOS BRILHO
FORMATO 56x56 Resistente à mancha D'água




56102 PEI 4 / CLASSIC BIANCO ACETINADO
FORMATO 56x56 Resistente à mancha D'água

coleção madeira



56105 PEI 3 / NOGAL ACETINADO
FORMATO 56x56 Resistente à mancha D'água




56107 PEI 3 / NOGAL BRILHO
FORMATO 56x56 Resistente à mancha D'água

coleção metrópole




56104 PEI 4 / LITOS GRAY ACETINADO
FORMATO 56x56 Resistente à mancha D'água



56106 PEI 3 LITOS GRAY PATCHWORK
FORMATO 56x56 4 FACES - ACETINADO
Resistente à mancha D'água

coleção mármore



56108 PEI 4 / NAVAJO BRILHO
FORMATO 56x56 Resistente à mancha D'água

coleção pedra




56101 PEI 4 / LUNA GRANILHA
FORMATO 56x56



56103 PEI 4 / OLYMPIA 4 FACES - GRANILHA
FORMATO 56x56



coleção mármore



45710 PEI 4 / IMPERIUM BRILHO
FORMATO 45x45




45348 PEI 4 / ARTICO 2 FACES - BRILHO
FORMATO 45x45

coleção madeira




45519 PEI 3 / CAMELOT BRILHO
FORMATO 45x45



45520 PEI 3 / FRAME BRILHO
FORMATO 45x45

coleção metrópole



45440 PEI 4 RIVER
FORMATO 45x45 4 FACES - ANTIDSLIZANTE

coleção pedra



45438 PEI 4 / DURANGO GRANILHA
FORMATO 45x45



45439 PEI 4 / SEA ANTIDSLIZANTE
FORMATO 45x45

CARACTERÍSTICAS TÉCNICAS

Características Técnicas / Technical Characteristics

 TAMANHO DE FABRICAÇÃO (MM) <i>Tamaño de fabricación / Work size</i>	452 x 452 mm	560 x 560 mm
 ESPESSURA (MM) <i>Espesura / Thickness</i>	6,8 mm	7,5 mm
 GRUPO DE ABSORÇÃO <i>Absorción de agua / Water absorption</i>	Bllb (6% a 10%)	Bllb (6% a 10%)
 CLASSE DE RES. QUÍMICA <i>Classe de resistencia química / Chemical resistance class</i>	GB/GLB	GB/GLB
 CLASSE DE RES. AO MANCHAMENTO <i>Classe de resistencia a la manchas / Stain resistance class</i>	3	3
 COEFICIÊNCIA DE ATRITO <i>Coefficiente de atrito / Coefficient of friction</i>	(<0,4%)	(<0,4%)
 COEFICIÊNCIA DE ATRITO PISO ANTIDSLIZANTE <i>Coefficiente de atrito pisos antideslizante / Coefficient of friction anti-slip floors</i>	(≥0,4%)	(≥0,4%)
 RESISTÊNCIA À GRETAGEM <i>Resistencia al curteo / Resistencia to cracking</i>	Resistente Resistente Resistant	Resistente Resistente Resistant

INFORMAÇÕES DE EMBALAGEM

Informaciones de Empaque / Packing Information

 TAMANHO NOMINAL (CM) <i>Tamaño nominal / Nominal sizes</i>	45 x 45	56 x 56
 TAMANHO DE FABRICAÇÃO (MM) <i>Tamaño de fabricación / Work Size</i>	452 x 452 mm	560 x 560 mm
 M² P/ CAIXA - ÁREA DE COBERTURA SEM JUNTA (M²) <i>Area sin juntas / Covering area without joints</i>	2,25m²	2,20m²
 Nº PEÇAS POR CAIXA (UN) <i>Piezas por caja / Gross weight per box</i>	11	7
 ESPESSURA DA PEÇA (MM) <i>Espesuras de la pieza / Thickness of tile</i>	6,8mm	7,5mm
 PESO BRUTO DA CAIXA (KG) <i>Peso bruto por caja / Gross weight per box</i>	31,0	34,0
 M² P/ PALLET (M²) <i>Metros cuadrados por pallet / Square meters per pallet</i>	144,0m²	132,0m²
 CAIXA P/ PALLET (UN) <i>Cajas por pallet / Boxes per pallet</i>	64 cxs	60 cxs
 PESO BRUTO P/ PALLET (KG) <i>Peso bruto por pallet / Gross weight per pallet</i>	1940	2120

INDICAÇÃO DE LOCAL DE USO - PEI

Note location of use


- | | |
|---|---|
| ① ② SEM TRÁFEGO - indicado para o uso em paredes
WITHOUT TRAFFIC - suitable for use on walls | ④ MÉDIO TRÁFEGO - indicado para todas as dependências residenciais
AVERAGE TRAFFIC - suitable for all residential units |
| ③ POUCO TRÁFEGO - indicado para o uso interno em residências sem porta p/ externo
LITTLE TRAFFIC - indicated for the internal use in residences without external door for external | ⑤ ALTO TRÁFEGO - indicado para todas as dependências residenciais e algumas comerciais
HIGH TRAFFIC - suitable for all residential and commercial premises |

OBS: AS CORES DOS REVESTIMENTOS DESTA CATÁLOGO PODEM APRESENTAR VARIAÇÕES EM RELAÇÃO ÀS ORIGINAIS.
The colours and appearance features of the products may present some variation from the original product.

COLEÇÃO
2020

REALCE

Novos formatos
Novas possibilidades



25x115

SEMI
GRES
MENOR ABSORÇÃO D'ÁGUA

RETIFICADO
JUNTA 2mm

VÁRIAS FACES
SIMULA O PRODUTO
NATURAL
QUE FOI INSPIRADO

REALCE

[**exclusiv**]

COLEÇÃO CERÂMICA RETIFICADA



51x115

ACETINADO
TOQUE DE SEDA

IMPRESSÃO
DIGITAL
MAXIMA
RESOLUÇÃO

RESISTENTE
À MANCHA
D'ÁGUA

MAIOR
BRILHO



HD 25006 / PEI 4 / NATIVE HAVENA 12 FACES - FORMATO 115x25 - ACETINADO




HD 25007 / PEI 4 / NATIVE CANELA 12 FACES - FORMATO 115x25 - ACETINADO




HD 25008 / PEI 4 / NATIVE NOGUEIRA 12 FACES - FORMATO 115x25 - ACETINADO



HD 25003 / PEI 4 / ROVERE BONE 12 FACES - FORMATO 115x25 - ACETINADO




HD 25004 / PEI 4 / ROVERE MEL 12 FACES - FORMATO 115x25 - ACETINADO



HD 25005 / PEI 4 / ROVERE NUT 12 FACES - FORMATO 115x25 - ACETINADO




HD 25000 / PEI 4 / LEGNO TAUPE 12 FACES - FORMATO 115x25 - ACETINADO




HD 25001 / PEI 4 / LEGNO NOGAL 12 FACES - FORMATO 115x25 - ACETINADO



HD 25002 / PEI 4 / LEGNO WENGUE 12 FACES - FORMATO 115x25 - ANTIDESLIZANTE



HD 51012 / PEI 4 / DETROIT GRAY 8 FACES - FORMATO 115x51 - GRANILHA



HD 51000 PEI 4 / CARRARA

8 FACES - FORMATO 115x51 - BRILHO



HD 51001 PEI 2 / CARRARA R1

8 FACES - FORMATO 115x51 - BRILHO



HD 51002 PEI 2 / CARRARA R2

8 FACES - FORMATO 115x51 - BRILHO



HD 51003 PEI 4 / CREMA MARFIL

8 FACES - FORMATO 115x51 - BRILHO



HD 51004 PEI 2 / CREMA MARFIL R1

8 FACES - FORMATO 115x51 - BRILHO



HD 51005 PEI 2 / CREMA MARFIL R2

8 FACES - FORMATO 115x51 - BRILHO



HD 51006 PEI 4 / MANHATTAN CINZA 8 FACES - FORMATO 115x51 - ACETINADO



HD 51007 PEI 4 / MANHATTAN BEGE 8 FACES - FORMATO 115x51 - ACETINADO




HD 51008 PEI 2 / MANHATTAN CINZA R1 8 FACES - FORMATO 115x51 - ACETINADO



HD 51009 PEI 2 / MANHATTAN BEGE R1 8 FACES - FORMATO 115x51 - ACETINADO



HD 51010 PEI 2 / MANHATTAN CINZA R2 8 FACES - FORMATO 115x51 - ACETINADO




HD 51011 PEI 2 / MANHATTAN BEGE R2 8 FACES - FORMATO 115x51 - ACETINADO



HD32708 PEI 2 / PIETRA GRAY MATE
FORMATO 32x54




HD32709 PEI 2 / WOOD MIST 4 FACES - MATE
FORMATO 32x54




HD32711 PEI 2 / PIETRA SAND 4 FACES - MATE
FORMATO 32x54



HD32712 PEI 2 / PIETRA WIND 4 FACES - MATE
FORMATO 32x54




3261 PEI 3 / ABSOLUT BEGE ACETINADO
FORMATO 32x56



32008 PEI 3 / CASTILLA BRILHO
FORMATO 32x56




R3161 PEI 3 / ABSOLUT BEGE ACETINADO
FORMATO 31x55




R55100 PEI 4 / ETHOS BRILHO
FORMATO 55x55 Resistente à mancha D'água




R55104 PEI 4 / LITOS GRAY ACETINADO
FORMATO 55x55 Resistente à mancha D'água



R55106 PEI 3 LITOS GRAY PATCHWORK
4 FACES - ACETINADO
FORMATO 55x55 Resistente à mancha D'água



R55105 PEI 3 / NOGAL ACETINADO
FORMATO 55x55 Resistente à mancha D'água











R55107 PEI 3 / NOGAL BRILHO
FORMATO 55x55 Resistente à mancha D'água












CARACTERÍSTICAS TÉCNICAS

Características Técnicas / Technical Characteristics

 TAMANHO DE FABRICAÇÃO (MM) <i>Tamaño de fabricación / Work size</i>	Retificado 313 x 553 mm <i>Rectificado / Rectified</i>	Encaixe 320 x 544 mm <i>Encajar / Fit</i>	320 x 560 mm	Retificado 554 x 554 mm <i>Rectificado / Rectified</i>	250 x 1150 mm	510 x 1150 mm
 ESPESSURA (MM) <i>Espesura / Thickness</i>	7,4 mm	10 mm	7,4 mm	7,5 mm	9,0 mm	9,0 mm
 GRUPO DE ABSORÇÃO <i>Absorción de agua / Water absorption</i>	B11b (6% a 10%)	B11b (6% a 10%)	B11b (6% a 10%)	B11b (6% a 10%)	B11a (3% a 6%)	B11a (3% a 6%)
 CLASSE DE RES. QUÍMICA <i>Classe de resistencia química / Chemical resistance class</i>	GB/GLB	GB/GLB	GB/GLB	GB/GLB	GB/GLB	GB/GLB
 CLASSE DE RES. AO MANCHAMENTO <i>Classe de resistencia a la manchas / Stain resistance class</i>	3	3	3	3	3	3
 COEFICIÊNCIA DE ATRITO <i>Coefficiente de atrito / Coefficient of friction</i>	(<0,4%)	(<0,4%)	(<0,4%)	(<0,4%)	(<0,4%)	(<0,4%)
 COEFICIÊNCIA DE ATRITO PISO ANTIDESLIZANTE <i>Coefficiente de atrito pisos antideslizante / Coefficient of friction anti-slip floors</i>	(≥0,4%)	(≥0,4%)	(≥0,4%)	(≥0,4%)	(≥0,4%)	(≥0,4%)
 RESISTÊNCIA À GRETAGEM <i>Resistencia al curteo / Resistencia to cracking</i>	Resistente Resistente Resistant	Resistente Resistente Resistant	Resistente Resistente Resistant	Resistente Resistente Resistant	Resistente Resistente Resistant	Resistente Resistente Resistant

INFORMAÇÕES DE EMBALAGEM

Informaciones de Empaque / Packing Information

 TAMANHO NOMINAL (CM) <i>Tamaño nominal / Nominal sizes</i>	31 x 55	32 x 54	32 x 56	55 x 55	25 x 115	51 x 115
 TAMANHO DE FABRICAÇÃO (MM) <i>Tamaño de fabricación / Work Size</i>	313 x 553 mm	320 x 544 mm	320 x 560 mm	554 x 554 mm	250 x 1150 mm	510 x 1150 mm
 M ² P/ CAIXA - ÁREA DE COBERTURA SEM JUNTA (M ²) <i>Area sin juntas / Covering area without joints</i>	2,08 m ²	1,39 m ²	2,0 m ²	2,15 m ²	1,72 m ²	1,76 m ²
 Nº PEÇAS POR CAIXA (UN) <i>Piezas por caja / Gross weight per box</i>	12	8	11	7	6	3
 ESPESSURA DA PEÇA (MM) <i>Espesuras de la pieza / Thickness of tile</i>	7,4 mm	10 mm	7,4 mm	7,5 mm	9 mm	9 mm
 PESO BRUTO DA CAIXA (KG) <i>Peso bruto por caja / Gross weight per box</i>	30,0	26,0	29,0	33,0	33,0	33,0
 M ² P/ PALLET (M ²) <i>Metros cuadrados por pallet / Square meters per pallet</i>	149,54 m ²	66,24 m ²	144,0 m ²	129,0 m ²	55,04 m ²	56,32 m ²
 CAIXA P/ PALLET (UN) <i>Cajas por pallet / Boxes per pallet</i>	72 cxs	48 cxs	72 cxs	60 cxs	32 cxs	32 cxs
 PESO BRUTO P/ PALLET (KG) <i>Peso bruto por pallet / Gross weight per pallet</i>	2260	1248	2110	1980	1056	1056

INDICAÇÃO DE LOCAL DE USO - PEI

Note location of use

- | | |
|---|--|
| <p>① ② SEM TRÁFEGO - indicado para o uso em paredes
WITHOUT TRAFFIC - suitable for use on walls</p> <p>③ POUCO TRÁFEGO - indicado para o uso interno em residências sem porta p/ externo
LITTLE TRAFFIC - indicated for the internal use in residences without external door for external</p> | <p>④ MÉDIO TRÁFEGO - indicado para todas as dependências residenciais
AVERAGE TRAFFIC - suitable for all residential units</p> <p>⑤ ALTO TRÁFEGO - indicado para todas as dependências residenciais e algumas comerciais
HIGH TRAFFIC - suitable for all residential and commercial premises</p> |
|---|--|

OBS: AS CORES DOS PRODUTOS DESTA CATÁLOGO PODEM APRESENTAR VARIACIONES EM RELAÇÃO ÀS ORIGINAIS.
The colours and appearance features of the products may present some variation from the original product.

PRODUTOS COM DESCRIÇÃO MAIOR RELEVO SÃO PROVENIENTES DO ESTAMPO.
Products with a greater relief description come from the stamping.