

Arielle

REVESTIMENTOS CERÂMICOS

CARMELO ^{cerâmica} FIOR

CARMELO FIOR cerâmica *30*
anos

30
anos

HÁ **TRÊS DÉCADAS**
CONSTRUINDO UMA
GRANDE HISTÓRIA

FOR **THREE DECADES**
BUILDING A GREAT HISTORY

DESDE HACE
TRES DÉCADAS CONSTRUYENDO
UNA GRAN HISTORIA



CARMELO FIOR cerâmica

A **responsabilidade, compromisso, segurança** sempre estiveram em nossa essência, pautaram as nossas escolhas e, de certa forma, foram os guias de nossa trajetória até aqui nos nossos **30 anos de sucesso**.

Crescer é **aprender, é conquistar, é ter histórias para contar**. E nós estamos felizes por celebrar toda essa experiência **ao seu lado**.

Responsibility, commitment and safety have always been our essence, have guided our choices and, in a way, were the guidelines of our trajectory so far in our **30 years of success**.
To grow is to **learn, is to conquer, is to have stories to tell**.
And we are happy to celebrate all this experience **by your side**.

La **responsabilidad, compromiso, seguridad** siempre estuvieron en nuestra esencia, pautaron nuestras decisiones y, de cierta forma, fueron las guías de nuestra trayectoria hasta aquí en nuestros **30 años de éxito**.
Crecer es **aprender, es conquistar, es tener historias para contar**.
Y estamos felices de celebrar toda esa experiencia **a su lado**.

estilo e
EXCLUSIVIDADE

Aparência de madeira natural
que dá a sensação de equilíbrio
ao piso.

ESTILO Y EXCLUSIVIDAD

Aspecto de madera natural que
transmite una sensación de equilibrio al
piso.

STYLE AND EXCLUSIVITY

Natural wood-look conveying a sensation
of balance to the floor.

RETIF LUZZANO

53 x 53 | 21" x 21"



RETIF LUZZANO

46803 - LCI
53x53cm | 21"x21"

RETIFICADO
JUNTA 2mm

LUZZANO

46338 - LCI
53x53cm | 21"x21"

A PEI 3 V2 HD F1 4 FACES



RETIF OLIMPO AD

46807 - LE
53x53cm | 21"x21"

RETIFICADO
JUNTA 2mm

OLIMPO AD

46343 - LE
53x53cm | 21"x21"

MRE PEI 4 V2 HD REL F1 4 FACES



RETIF LURANO

46805 - LCI
53x53cm | 21"x21"

RETIFICADO
JUNTA 2mm

LURANO

46339 - LCI
53x53cm | 21"x21"

B PEI 4 V2 HD F1 4 FACES



RETIF MALDEN

46804 - LC
53x53cm | 21"x21"

RETIFICADO
JUNTA 2mm

MALDEN

46340 - LC
53x53cm | 21"x21"

A PEI 4 V2 HD F1 4 FACES



RETIF SALEM

46806 - LCI
53x53cm | 21"x21"

RETIFICADO
JUNTA 2mm

SALEM

46342 - LCI
53x53cm | 21"x21"

B PEI 4 V2 HD F1 4 FACES



RETIF ÁPIA LUX

46801 - LCI
53x53cm | 21"x21"

RETIFICADO
JUNTA 2mm

ÁPIA LUX

46323 - LCI
53x53cm | 21"x21"

B PEI 4 V2 HD F1 6 FACES



RETIF APIA AD

46800 - LE
53x53cm | 21"x21"

RETIFICADO
JUNTA 2mm

ÁPIA AD

46334 - LE
53x53cm | 21"x21"

MRE PEI 4 V2 HD REL F1 6 FACES

53X53
21"x21"
RETIFICADO
Junta 2mm

Arielle
REVESTIMENTOS CERÂMICOS

equilibrio
PERFEITO

Mistura elegante de tons que dão mais personalidade ao ambiente.

EQUILIBRIO PERFECTO

Una elegante combinación de tonos que resultan en un ambiente con personalidad.

PERFECT BALANCE

An elegant mixture of shades that result in an ambience with personality.


STATUS WHITE E
STATUS BLACK

53 x 53 | 21" x 21"




STATUS BLACK

46047 - LB
53x53cm | 21"x21"




STATUS WHITE

46046 - LCI
53x53cm | 21"x21"



CAMPINA

46041 - LCI
53x53cm | 21"x21"



TRIESTE

46008 - LCI
53x53cm | 21"x21"



53x53
21"x21"

Arielle
REVESTIMENTOS CERÂMICOS

sutilmente
SOFISTICADO

Acabamento versátil, resistente e cheio de estilo.

SOFISTICACIÓN SUTIL

Un acabado versátil, resistente y elegante.

SUBTLE SOPHISTICATION

A versatile, resistant and stylish finish.

NAUTICO

53 x 53 | 21" x 21"



LANÇAMENTO

NAUTICO

46345 - LC
53x53cm | 21"x21"

A PEI 4 V2 HD REL 4 FACES



CANELA

46023 - LCI
53x53cm | 21"x21"

B PEI 3 V2 4 FACES



ÁPIA

46308 - LD
53x53cm | 21"x21"

A PEI 5 V2 HD REL 6 FACES



LAND TAUPE

46335 - LC
53x53cm | 21"x21"

A PEI 4 V2 HD 4 FACES



LAND GRIS CLARO

46337 - LC
53x53cm | 21"x21"

A PEI 4 V2 HD 4 FACES



LAND GRIS

46336 - LC
53x53cm | 21"x21"

A PEI 4 V2 HD 4 FACES

53x53
21"x21"

Arielle
REVESTIMENTOS CERÂMICOS

força e
ORIGINALIDADE

Inspirado em pedras que deixam os ambientes cheio de personalidade, diferenciado e arrojado.

FUERZA Y ORIGINALIDAD

Inspiradas en las rocas que le dan al ambiente una personalidad audaz.

STRENGTH AND ORIGINALITY

Inspired by rocks giving the ambience a bold personality.



ROCCA BEIGE MRE

53 x 53 | 21" x 21"



LANÇAMENTO

ROCCA BEIGE MRE

46344 - LE
53x53cm | 21"x21"

MRE PEI 5 V3 HD 🔥 4 FACES




LANÇAMENTO

ARUANA BEGE

46044 - LD
53x53cm | 21"x21"

G PEI 5 V1 🔥




LANÇAMENTO

ARUANA BRANCO

46045 - LD
53x53cm | 21"x21"


G PEI 5 V1 🔥



CARGO BRANCO

46019 - LD
53x53cm | 21"x21"

G PEI 5 V1 🔥



LOGAN

46341 - LD
53x53cm | 21"x21"

A PEI 4 V1 HD 🔥



ROCK GRAY

46303 - LD
53x53cm | 21"x21"

G PEI 5 V2 HD REL 🔥 4 FACES



ATENAS BEGE

46007 - LD
53x53cm | 21"x21"

G PEI 4 V1 🔥




TRAFFIC STONE AD

46316 - LE
53x53cm | 21"x21"

MRE PEI 5 V3 HD REL 🔥 4 FACES

53x53
21"x21"



Arielle
REVESTIMENTOS CERÂMICOS

toque de
PERSONALIDADE

Relevo marcante que traz
sensação de conforto e beleza
ao ambiente.

TOQUE DE PERSONALIDAD


Relieve marcante que trae sensación
de confort y belleza al ambiente.

TOUCH OF PERSONALITY

Striking relief providing the ambience
a sensation of beauty and comfort.

RETIF DOVER BEIGE

36 x 58 | 14" x 23"



RETIF DOVER BEIGE

44805 - LA
36x58cm | 14"x23"

RETIFICADO
JUNTA 2mm

DOVER BEIGE

44331 - LA
37x59cm | 15"x23"

A PEI 3 V2 HD REL ↓ 🔥 4 FACES



RETIF ONDA BIANCO MATE


44711 - LA
36x58cm | 14"x23"

RETIFICADO
JUNTA 2mm

ONDA BIANCO MATE

44039 - LA
37x59cm | 15"x23"

A PEI 3 V1 REL 🔥



RETIF ONDA BIANCO

44710 - LA
36x58cm | 14"x23"

RETIFICADO
JUNTA 2mm

ONDA BIANCO

44038 - LA
37x59cm | 15"x23"

B PEI 3 V1 REL 🔥

clássicos INCOMPARÁVEIS

Tom leve, neutro, que dá ar de modernidade e elegância ao ambiente.

CLÁSICOS INCOMPARABLES

Un tono claro y neutro que transmite un aire de modernidad y elegancia al ambiente.

INCOMPARABLE CLASSICS

A light and neutral shade that transmits an air of modernity.

RETIF ONDA BIANCO

36 x 58 | 14" x 23"

Arielle
REVESTIMENTOS CERÂMICOS

36x58
14"x23"
RETIFICADO
Junta 2mm

conexão com a
NATUREZA

A beleza natural que enobrece e deixa o ambiente mais convidativo e aconchegante.

CONEXIÓN CON LA NATURALEZA

la belleza natural que ennoblece el ambiente con un toque atractivo y acogedor.

NATURE CONNECTION

The natural beauty that ennobles the ambiente with an inviting and cozy touch.

RETIF THOR

36 x 58 | 14" x 23"



RETIF THOR

44802 - LA
36x58cm | 14"x23"

RETIFICADO
JUNTA 2mm

THOR

44321 - LA
37x59cm | 15"x23"

A PEI 3 V2 HD REL F 4 FACES



RETIF CADIZ


44803 - LA
36x58cm | 14"x23"

RETIFICADO
JUNTA 2mm

CADIZ

44323 - LA
37x59cm | 15"x23"

B PEI 3 V1 HD REL F ↓ F



RETIF BALI BEIGE


44800 - LA
36x58cm | 14"x23"

RETIFICADO
JUNTA 2mm

BALI BEIGE

44317 - LA
37x59cm | 15"x23"

B PEI 3 V2 HD REL F 4 FACES



RETIF DOVER

44707 - LA
36x58cm | 14"x23"

RETIFICADO
JUNTA 2mm

DOVER

44327 - LA
37x59cm | 15"x23"

B PEI 3 V1 REL F



RETIF ASCOT

44706 - LA
36x58cm | 14"x23"

RETIFICADO
JUNTA 2mm

ASCOT

44328 - LA
37x59cm | 15"x23"

B PEI 3 V1 REL F



RETIF BOULDER

44708 - LA
36x58cm | 14"x23"

RETIFICADO
JUNTA 2mm

BOULDER

44325 - LA
37x59cm | 15"x23"

B PEI 3 V1 REL F

36x58
14"x23"
RETIFICADO
Junta 2mm

Arielle
REVESTIMENTOS CERÁMICOS



Sofisticação nos
DETALHES

Proporciona um efeito natural e único em todos os ambientes.

SOFISTICACIÓN EN LOS DETALLES

Proporciona un aspecto natural y único en todos los ambientes.

SOPHISTICATON IN THE DETAILS

It results in a natural and unique look in all ambiances.

LOKI

37 x 59 | 15" x 23"




LANÇAMENTO

LOKI

44332 - LA
37x59cm | 15"x23"


A PEI 3 V2 HD 🔥 4 FACES



FILAS WHITE

44032 - LA
37x59cm | 15"x23"


B PEI 3 V1 REL 🔥



DAYA

44322 - LA
37x59cm | 15"x23"

B PEI 3 V2 HD REL ↓ 🔥 4 FACES



FILAS BEIGE

44315 - LA
37x59cm | 15"x23"

B PEI 3 V2 HD REL ↓ 🔥 4 FACES



CORONA CINZA

44329 - LA
37x59cm | 15"x23"

A PEI 3 V2 HD REL ↓ 🔥 4 FACES



CORONA BEIGE

44330 - LA
37x59cm | 15"x23"

A PEI 3 V2 HD REL ↓ 🔥 4 FACES



MAIORCA BEIGE

44318 - LA
37x59cm | 15"x23"

B PEI 3 V2 HD REL 🔥 4 FACES

37x59
15"x23"

Arielle
REVESTIMENTOS CERÂMICOS

delicadeza com
ESTILO

Proporciona conforto visual,
sensação agradável e estética
incrível.

DELICADEZA CON ESTILO

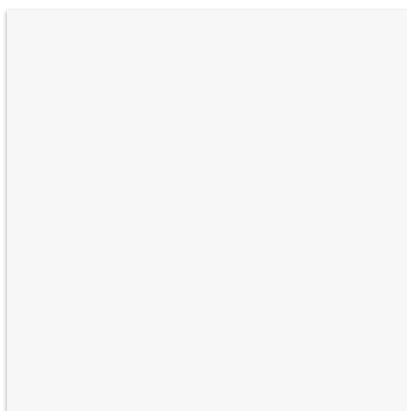
Proporcionan confort visual, una sensación
agradable y una estética increíble

FINESSE WITH STYLE

Conveying visual comfort, a pleasant
sensation and incredible esthetics.

RETIF RIVIERA BRANCO

36 x 58 | 14" x 23"
53 x 53 | 21" x 21"



RETIF RIVIERA BRANCO

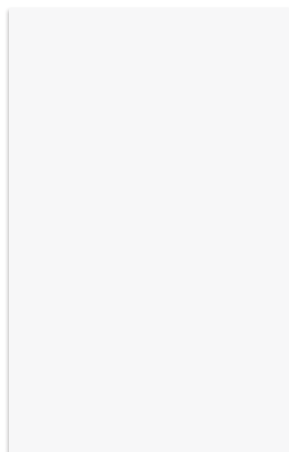
46701 - LCI
53x53cm | 21"x21"

RETIFICADO
JUNTA 2mm

RIVIERA BRANCO

46020 - LCI
53x53cm | 21"x21"

B PEI 4 **V1**



RETIF RIVIERA BRANCO

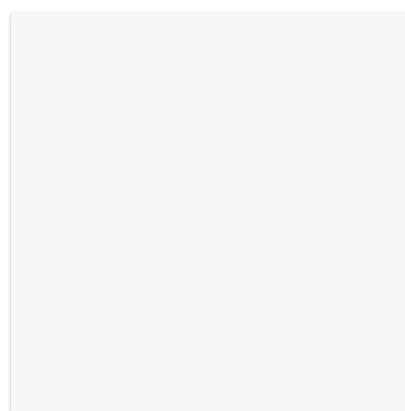
44703 - LA
36x58cm | 14"x23"

RETIFICADO
JUNTA 2mm

RIVIERA BRANCO

44021 - LA
37x59cm | 15"x23"

B PEI 3 **V1**



RETIF RIVIERA BRANCO MATE


46704 - LC
53x53cm | 21"x21"

RETIFICADO
JUNTA 2mm

RIVIERA BRANCO MATE

46039 - LC
53x53cm | 21"x21"

A PEI 4 **V1**



RETIF RIVIERA BRANCO MATE


44705 - LA
36x58cm | 14"x23"

RETIFICADO
JUNTA 2mm

RIVIERA BRANCO MATE

44036 - LA
37x59cm | 15"x23"

A PEI 3 **V1**



RETIF RIVIERA BEGE


46703 - LCI
53x53cm | 21"x21"

RETIFICADO
JUNTA 2mm

RIVIERA BEGE

46021 - LCI
53x53cm | 21"x21"

B PEI 4 **V1**



RETIF RIVIERA BEGE

44701 - LA
36x58cm | 14"x23"

RETIFICADO
JUNTA 2mm

RIVIERA BEGE

44029 - LA
37x59cm | 15"x23"

B PEI 3 **V1**

**LINHA
COORDENADA**

COORDINATE LINE
LINEA COORDENADA

Arielle
REVESTIMENTOS CERÂMICOS

INFORMAÇÕES TÉCNICAS INFORMACIONES TÉCNICAS TECHNICAL INFORMATION

A Acetinado / Cetinado / Matte

B Brilhante / Brillante / Shiny

C Granilha / Granillado / Granular

MRE Maior resistência ao escorregamento. Produto com superfície áspera que exige maior manutenção na limpeza / Mayor resistencia al deslizamiento. Producto con superficie áspera y requiere mayor mantenimiento en la limpieza / Greater slip resistance. Product with rough texture, therefore it requires greater maintenance of cleaning.

HD Produto com impressão em alta definição em tecnologia digital / Producto en alta definición impreso en tecnología digital / High definition product printed in digital technology.

↓ Sentido de assentamento. / Dirección de colocación / Direction of laying

REL Relevo / Relieve / Textured.

W Maior resistência a marca d'água / Mayor resistencia a la mancha de agua / Greater watermark resistance

PEI Resistencia a abrasão / Resistencia a la abrasión / Abrasion resistance

V1 Variação de tonalidade uniforme. / Variación de tonalidad uniforme. / Shade variation of uniform appearance.

V2 Variação de tonalidade leve. / Variación de tonalidad leve. / Slight shade variation.

V3 Variação de tonalidade moderada. / Variación de tonalidad moderada. / Moderate shade variation.

V4 Variação de tonalidade aleatória. / Variación de tonalidad aleatoria. / Moderate shade random.

FACE São produtos desenvolvidos com a tecnologia de impressão digital, desta forma possuem variações de desenhos e tonalidades intencionais para retratar fielmente o produto natural que o inspirou. / Estos productos son desarrollados con tecnología de impresión HD, presentando variaciones intencionales en el diseño y en las sombras para reproducir con fidelidad el producto natural que los inspiró. / These products are developed with HD printing technology, thus presenting intentional variation in design and shades to reproduce with fidelity the natural product that inspired them.

LOCAL DE USO / LOCAL DE USO / USAGE RECOMMENDATION

LA - Indicados para paredes internas/externas cobertas. / Adecuado para las paredes internas y externas cubiertas. / Suitable for internal/external covered walls.

LB - Indicados para ambientes residenciais sem acesso para a rua e também locais LA. / Adecuado para áreas residenciales sin acceso directo a la calle y áreas LA. / Suitable for residential areas without direct access to the street and also LA areas.

LCI - Indicado para ambientes residenciais com acesso para a rua e também locais LB. / Adecuado para zonas residenciales con acceso directo a la calle y LB. / Suitable for residential with direct access to the street, as well as LB areas.

LC - Indicado para ambientes residenciais (garagens e varandas) com acesso para rua, áreas comerciais sem acesso para rua, e também locais LB. / Adecuado para zonas residenciales (garajes y terrazas) con acceso directo a la calle, áreas comerciales sin acceso a la calle y areas LB. / Suitable for residential areas (garages and balconies) with direct access to the street, commercial areas without access to the street as well as LB areas.

LD - Indicado para ambientes residenciais e áreas comerciais com acesso para rua e também locais LC. / Adecuado para áreas residenciales y comerciales con acceso directo a la calle y áreas LC. / Suitable for residential and commercial areas with direct access to the street as well as LC areas.

LE - Indicado para ambientes residenciais/comerciais internos e externos (calçadas) em áreas planas e também locais LD. / Adecuado para zonas residenciales y comerciales internos y externos (aceras) en áreas planas y LD. / Suitable for residential and commercial indoor and outdoor areas (sidewalks) with flat surfaces as well as LD areas.

CARACTERÍSTICAS TÉCNICAS CARACTERÍSTICAS TÉCNICAS TECHNICAL CHARACTERISTICS		NORMA STANDARD ABNT NBR 13818 ISO 13006			
Qualidade superficial / Cualidad superficial / Quality of surface	Maior ou igual 95% / Mayor o igual 95% / Higher or equal to 95%				
Varição dimensional / Variación dimensional / Dimensional variations	Mais ou menos 0,6% / Más o menos 0,6% / Approximately 0,6%				
Planaridade superficial / Planitud de la superficie / Flatness of surface	Mais ou menos 0,5% / Más o menos 0,5% / Approximately 0,5%				
Absorção de água / Absorción de agua / Water absorption	Maior que 10% / Mayor que 10% / Higher than 10%				
Resistência a flexão / Resistencia a la flexion / Modulus of rupture Espessura maior ou igual 7,5mm / Espesura mayor o igual 7,5mm / Thickness higher or equal 7,5mm Espessura menor 7,5mm / Espesura menor 7,5mm / Thickness Lower 7,5mm	Maior ou igual 15 MPa / Mayor o igual 15 Mpa / Higher or equal to 15Mpa Maior ou igual 12 MPa / Mayor o igual 12 Mpa / Higher or equal to 12Mpa				
Carga de ruptura / Carga de rotura / Breaking load Espessura maior ou igual 7,5mm / Espesura mayor o igual 7,5mm / Thickness higher or equal 7,5mm Espessura menor 7,5mm / Espesura menor 7,5mm / Thickness Lower 7,5mm	Maior ou igual 600 N / Mayor o igual 600 N / Higher or equal to 600 N Maior ou igual 200 N / Mayor o igual 200 N / Higher or equal to 200 N				
Resistência a gretagem / Resistencia al curteo / Resistance to cracking	Resistente / Resistente / Resistant				
Expansão por umidade / Expansión por humedad / Moisture Expansion	Menor ou igual 0,6 mm/m / Menor o igual 0,6 mm/m / Lower or equal to 0,6 mm/m				
Resistência a ácidos e alcalis / Resistencia al ácidos y alcalis / Resistance to acids and alkalis	Maior ou igual classe CB / Mayor o igual classe CB / Higher or equal to class CB				
Resistência a produtos químicos em bx. concentração / Resistencia al productos quimicos em baja concentración / Resistance to chemicals of low concentration	Maior ou igual classe GLB / Mayor o igual classe GLB / Higher or equal to class GLB				
Resistência a manchas / Resistencia a las manchas / Resistance to staining	Maior ou igual classe 3 / Mayor o igual classe 3 / Higher or equal to class 3				
Coefficiente de atrito (para produtos declarados com a sigla AD / MRE em sua referência) / Coeficiente de atricto (para los productos declarados con la sigla AD / MRE en su referencia) / Coefficient of friction (for products declared as AD / MRE initial in your reference)	Maior ou igual 0,4 / Mayor o igual 0,4 / Higher or equal to 0,4				
Classificação técnica BIII - poroso / Clasificación técnica BIII - poroso / Technical Classification BIII - porous					
Natureza da superfície GL - esmaltado / Naturaleza de la superficie esmaltada / Nature of surface GL - glazed					
INFORMAÇÕES DE EMBALAGENS			RETIFICADO		
Tamanho de fabricação nominal (cm)	37x59	53x53	36x58	53x53	
Tamanho de fabricação (mm)	370x586	533x533	364x580	527x527	
Metros da caixa - área de cobertura sem junta (m²)	2,39	2,27	2,32	2,22	
Nº Peças por caixa (unidade)	11	8	11	8	
Espessura da peça (mm)	7,4	7,7	7,4	7,7	
Peso bruto por caixa (Kg)	31,5	30,0	30,0	29,2	
Metros quadrados por pallet (m²)	114,72	145,28	92,80	62,16	
Caixas por pallet (unidade)	48	64	40	28	
Peso bruto pallet (Kg)	1.532	1.940	1.220	838	
Os produtos apresentados neste catálogo estão sujeitos a alteração sem prévio aviso. As fotos são para efeito ilustrativo, podendo ocorrer pequenas variações de cor em relação aos originais.					
INFORMACIONES DE EMPAQUE PACKING INFORMATION - EXPORTACION / EXPORT			RETIFICADO		
Tamaño Nominal / Nominal Sizes (cm)/ (in)	37x59 / 15x23	53x53 / 21x21	36x58 / 14x23	53x53 / 21x21	
Tamaño de Fabricación / Work size (mm)/ (in)	370x586 / 14,57x23,07	533x533 / 20,98x20,98	364x580 / 14,33x22,83	527x527 / 20,74x20,74	
Area sin juntas / Covering area without joints (m²)/ (ft²)	2,39 / 25,72	2,27 / 24,43	2,32 / 24,97	2,22 / 23,90	
Piezas por caja / Pieces per box (unidade/unit)	11	8	11	8	
Espesuras de la pieza / Thickness of tile (mm)/ (in)	7,4 / 0,29	7,7 / 0,30	7,4 / 0,29	7,7 / 0,30	
Peso bruto por caja / Gross weight per box (kg)/ (lb)	31,5 / 69,44	30,0 / 66,14	30,0 / 66,13	29,2 / 64,37	
Metros cuadrados por pallet / Square Meters per pallet (m²)/ (ft²)	95,60 / 1.029,03	63,56 / 684,15	92,80 / 998,89	62,16 / 669,08	
Cajas por pallet / Boxes per pallet (unidade/unit)	40	28	40	28	
Pallets por contenedor / Pallets per container	20	30	22	32	
Metros cuadrados por contenedor / Square Meters per Container (m²)/ (ft²)	1.912,00 / 20.580,60	1.906,85 / 20.525,16	2.041,60 / 21.975,60	1.989,12 / 21.410,71	
Peso bruto por pallet / Gross weight per pallet (kg)/ (lb)	1.280 / 2.821,9	860 / 1.895,98	1.220 / 2.689,64	838 / 1.847,47	
Los productos presentados en ese catalogo están susceptibles a alteraciones o cambios sin previa noticia. Las fotos son para efecto ilustrativo, son orientativos pudiendo ocurrir pequeñas variaciones de color en comparación con las piezas originales. / The products showed in this catalogue may change without notice. The photos presented in this catalogue are only for guidance and there may be a short variation of colour compared to the original piece.					

Arielle
REVESTIMENTOS CERÁMICOS

Fone: +55 79 314 3050
www.arielle.com.br

Serra Azul
cerâmica

SAC. Serviço de Atendimento ao Consumidor
Fone: +55 19 3556 9620
Email: sac@cecafi.com.br

Exportação / Export
Fone: +55 19 3556 9626
Email: export@cecafi.com.br



LEI DE INCENTIVO AO ESPORTE

CATÁLOGO 2019

CARMELO FIOR cerâmica

www.arielle.com.br

 **carmelofior**

 **ceramicacarmelofior**

Rua Eixo Estrutural C, s/n,
Quadra 03, Lote 1 a 5
Distrito Industrial de Socorro
Nossa Senhora do Socorro, SE - Brasil
CEP 49160-000