

**CECAFI**

REVESTIMENTOS CERÂMICOS

**CARMELO** cerâmica  
**FIOR**



**CARMELO** cerâmica **FIOR** 30 *anos*

30  
anos

HÁ **TRÊS DÉCADAS**  
CONSTRUINDO UMA  
GRANDE HISTÓRIA

---

FOR **THREE DECADES**  
BUILDING A GREAT HISTORY

DESDE HACE  
**TRES DÉCADAS** CONSTRUYENDO  
UNA GRAN HISTORIA

# CARMELO cerâmica FIOR

A **responsabilidade, compromisso, segurança** sempre estiveram em nossa essência, pautaram as nossas escolhas e, de certa forma, foram os guias de nossa trajetória até aqui nos nossos **30 anos de sucesso**.

Crescer é **aprender, é conquistar, é ter histórias para contar**. E nós estamos felizes por celebrar toda essa experiência **ao seu lado**.

**Responsibility, commitment and safety** have always been our essence, have guided our choices and, in a way, were the guidelines of our trajectory so far in our **30 years of success**.  
To grow is to **learn, is to conquer, is to have stories to tell**.  
And we are happy to celebrate all this experience **by your side**.

La **responsabilidad, compromiso, seguridad** siempre estuvieron en nuestra esencia, pautaron nuestras decisiones y, de cierta forma, fueron las guías de nuestra trayectoria hasta aquí en nuestros **30 años de éxito**.  
Crecer es **aprender, es conquistar, es tener historias para contar**.  
Y estamos felices de celebrar toda esa experiencia **a su lado**.

*beleza*  
**INCOMPARÁVEL**

Revestimentos seguindo a tendência dos relevos, deixa o ambiente moderno e incrível.

**BELLEZA INCOMPARABLE**


Revestimientos que siguen la tendencia de los relieves, dejan el ambiente moderno y increíble.

**INCOMPARABLE BEAUTY**

Coverings following the reliefs trend, makes the environment modern and incredible.

LACUS DESIGN PLUS

20x60 | 8"x24"



LANÇAMENTO

**LACUS WHITE PLUS**

JUNTA 3mm

09001 - LA  
20x60cm | 8"x24"

B PEI 2 V1 REL



LANÇAMENTO

**LACUS DESIGN PLUS**

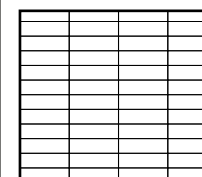
JUNTA 3mm

09304 - LA  
20x60cm | 8"x24"


B PEI 3 V2 HD REL 4 FACES

**SUGESTÃO DE PAGINAÇÃO - 20x60cm**


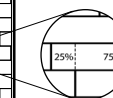
SUGERENCIA DE LAYOUT - 20x60cm / SUGGESTION FOR LAYOUT - 8"x24"



Alinhado



Amarração



Espinha

Em casos de aplicação desencontrada a amarração máxima deve ser de 25% (1/4 da peça), conforme figura acima. Nunca aplicar com transpasse de 50% (1/2 da peça). / Tenga en cuenta que pueden aplicarse en un patrón de ladrillo con un desplazamiento máximo del 25% (1/4 de una pieza), como en la figura anterior.

Nunca deben instalarse en un patrón de metro (50% de compensación/entrelazadas). / Please note that these can be laid in a brick pattern with a maximum offset of 25% (about 1/4 of a piece), as shown above, however they never should be installed in a subway pattern (50% offset/running bond).



ALBERO BOSCO PLUS E  
ALBERO RAMO PLUS

20x60 | 8"x24"

*resistência*  
**NATURAL**

Sensação de elegância aliada a durabilidade, que enobrecem e valorizam o ambiente.

**RESISTENCIA NATURAL**

Sensación de elegancia y durabilidad que ennoblece y aprecia el ambiente.

**NATURAL RESISTANCE**

Sensation of elegance and durability that ennoble and appreciate the ambience.

LANÇAMENTO



**ALBERO BOSCO PLUS**

09300 - LC  
20x60cm | 8"x24"

JUNTA 3mm

A PEI 4 V2 HD REL 🔥 8 FACES

LANÇAMENTO



**ALBERO FORESTA PLUS**

09301 - LC  
20x60cm | 8"x24"

JUNTA 3mm

A PEI 4 V2 HD REL 🔥 8 FACES

LANÇAMENTO



**ALBERO RAMO PLUS**

09303 - LB  
20x60cm | 8"x24"

JUNTA 3mm

A PEI 3 V2 HD REL 🔥 8 FACES

LANÇAMENTO



**ALBERO PIANTA PLUS**

09302 - LB  
20x60cm | 8"x24"

JUNTA 3mm

A PEI 3 V2 HD REL 🔥 8 FACES

**20x60**  
8"x24"  
junta 3mm

**CECAFI**  
REVESTIMENTOS CERÁMICOS



*delicadeza nos*  
**DETALHES**

Tom leve, neutro, que dá ar de modernidade e elegancia ao ambiente possibilitando inúmeras combinações.

**DELICADEZA EN LOS DETALLES**

Un tono claro y neutro que transmite un aire de modernidad y elegancia al ambiente, lo que permite innumerables combinaciones.

**FINESSE IN THE DETAILS**


A light and neutral shade that transmits an air of modernity and elegance to the ambience, allowing uncountable combinations.

**NIوبيUM PLUS RT**

61 x 61 | 24" x 24"



LANÇAMENTO



**NIOBIUM PLUS RT**

08817 - LCI  
61x61cm | 24"x24"

**RETIFICADO**  
JUNTA 2mm

**NIOBIUM PLUS**

08338 - LCI  
62x62cm | 24"x24"

**B** PEI 4 V1 HD

LANÇAMENTO



**FUTURE WHITE PLUS RT**

08816 - LC  
61x61cm | 24"x24"

**RETIFICADO**  
JUNTA 2mm

**FUTURE WHITE PLUS**

08337 - LC  
62x62cm | 24"x24"

**A** PEI 4 V3 HD 4 FACES



**MAGGIORI PLUS RT**


08801 - LC  
61x61cm | 24"x24"

**RETIFICADO**  
JUNTA 2mm

**MAGGIORI PLUS**

08310 - LC  
62x62cm | 24"x24"

**A** PEI 4 V2 HD 4 FACES



**RIETI PLUS RT**

08813 - LC  
61x61cm | 24"x24"

**RETIFICADO**  
JUNTA 2mm

**RIETI PLUS**

08332 - LC  
62x62cm | 24"x24"

**A** PEI 4 V2 HD 4 FACES



**ELEMENTO CINZA PLUS RT**

08808 - LC  
61x61cm | 24"x24"

**RETIFICADO**  
JUNTA 2mm

**ELEMENTO CINZA PLUS**

08315 - LC  
62x62cm | 24"x24"

**A** PEI 4 V2 HD 4 FACES

**61X61**  
24"x24"  
**RETIFICADO**  
Junta 2mm

**CECAFI**  
REVESTIMENTOS CERÂMICOS



*exuberância e*

## VERSATILIDADE

Proporciona conforto visual e estética incrível, ideal para ser usado em diversos ambientes.

### EXUBERANCIA Y VERSATILIDAD

Proporciona comodidad visual y estética increíble, ideal para ser utilizado en varios ambientes.

### EXUBERANCE AND VERSATILITY

It provides visual comfort and incredible esthetics, ideal to be used in several ambiances.

WOOD CEMENT PLUS RT

61 x 61 | 24" x 24"


LANÇAMENTO



**WOOD CEMENT PLUS RT**  
08815 - LC  
61x61cm | 24"x24"  
**RETIFICADO**  
JUNTA 2mm

**WOOD CEMENT PLUS**  
08336 - LC  
62x62cm | 24"x24"  
**A** PEI 4 V2 HD 4 FACES

LANÇAMENTO



**AURUM PLUS RT**  
08818 - LCI  
61x61cm | 24"x24"  
**RETIFICADO**  
JUNTA 2mm

**AURUM PLUS**  
08339 - LCI  
62x62cm | 24"x24"  
**B** PEI 4 V3 HD 4 FACES




**INFINITY PLUS RT**  
08800 - LCI  
61x61cm | 24"x24"  
**RETIFICADO**  
JUNTA 2mm

**INFINITY PLUS**  
08303 - LCI  
62x62cm | 24"x24"  
**B** PEI 4 V2 HD 4 FACES



**MARUPA PLUS RT**  
08811 - LC  
61x61cm | 24"x24"  
**RETIFICADO**  
JUNTA 2mm

**MARUPA PLUS**  
08330 - LC  
62x62cm | 24"x24"  
**A** PEI 4 V2 HD 4 FACES



**MODUM PLUS RT**  
08812 - LC  
61x61cm | 24"x24"  
**RETIFICADO**  
JUNTA 2mm

**MODUM PLUS**  
08331 - LC  
62x62cm | 24"x24"  
**A** PEI 3 V3 HD 4 FACES

**61X61**  
24"x24"  
**RETIFICADO**  
junta 2mm

**CECAFI**  
REVESTIMENTOS CERÂMICOS



*expressões*  
**ÚNICAS**

A madeira transforma a decoração tornando o ambiente original e aconchegante.

**EXPRESIONES ÚNICAS**

La madera transforma la decoración en un ambiente original y acogedor.

**UNIQUE EXPRESSIONS**

The wood transforms a decoration into an original and cozy ambience.

GARDEN PLUS AD

62 x 62 | 24" x 24"



**GARDEN PLUS AD**

08327 - LE  
62x62cm | 24"x24"

MIRE PEI 4 V2 HD REL 4 FACES



**LAMINUM MIX PLUS**

08311 - LCI  
62x62cm | 24"x24"

A PEI 3 V3 HD REL 4 FACES



**LAMINUM CAFFE PLUS AD**

08312 - LE  
62x62cm | 24"x24"

MIRE PEI 4 V3 HD REL 4 FACES



**MAGNO PLUS AD**

08335 - LE  
62x62cm | 24"x24"

MIRE PEI 4 V3 HD REL 4 FACES



**ROCKS BEIGE PLUS AD**

08322 - LE  
62x62cm | 24"x24"

MIRE PEI 5 V2 HD REL 4 FACES

**62x62**  
24"x24"



*resistência e*  
**QUALIDADE**

Os clássicos tijolinhos promovem uma sensação agradável e dão charme ao ambiente.

**RESISTENCIA Y CALIDAD**

Los ladrillos clásicos transmiten un ambiente agradable y encantador.

**RESISTANCE AND QUALITY**

The classic bricks convey a pleasant and charming ambience.

BLOCK WHITE PLUS RT E  
BLOCK BLACK PLUS RT

32 x 57 | 12" x 22"

LANÇAMENTO



**BLOCK WHITE PLUS RT** RETIFICADO  
JUNTA 2mm

04708 - LA  
32x57cm | 12"x22"

**BLOCK WHITE PLUS**

04034 - LA  
32x57cm | 13"x22"

A PEI 3 V1 REL ↓ 🔥

LANÇAMENTO



**BLOCK BLACK PLUS RT** RETIFICADO  
JUNTA 2mm


04709 - LA  
32x57cm | 12"x22"

**BLOCK BLACK PLUS**

04035 - LA  
32x57cm | 13"x22"

A PEI 2 V1 REL ↓ 🔥

LANÇAMENTO



**PARTUM PLUS RT** RETIFICADO  
JUNTA 2mm

04814 - LA  
32x57cm | 12"x22"

**PARTUM PLUS**

04351 - LA  
32x57cm | 13"x22"

A PEI 3 V2 HD REL ↓ 🔥 4 FACES


**32x57**  
12"x22"  
RETIFICADO  
junta 2mm

## detalhes que CONTRASTAM

Trazos imperfeitos que tornam o ambiente original e único.

DETALLES QUE CONTRASTAN  
Trazos imperfectos que resultan en un ambiente original y único.

DETAILS THAT CONTRAST  
Imperfect traits resulting in an original and unique ambience.



PARTUM PLUS RT

32 x 57 | 12" x 22"

**CECAFI**  
REVESTIMENTOS CERÁMICOS

---

*rusticidade e*  
**ORIGINALIDADE**

Ao aparentar desgaste em meio a decoração, o tijolo aparente torna o ambiente exclusivo com ar industrial.

**RUSTICIDAD Y ORIGINALIDAD**

Por el aspecto desgastado en el medio de la decoración, el ladrillo da al ambiente el aspecto industrial.

**RUSTICITY AND ORIGINALITY**

By the worn-out look in the middle of the decoration, the brick gives the ambience and industrial look.



SIGNUM RT

32 x 57 | 12" x 22"





### SIGNUM RT


04813 - LA  
32x57cm | 12"x22"

RETIFICADO  
JUNTA 2mm

### SIGNUM

04339 - LA  
32x57cm | 13"x22"

A PEI 3 V3 HD REL ↓ 4 FACES



### PETRUS BROWN RT

04804 - LA  
32x57cm | 12"x22"

RETIFICADO  
JUNTA 2mm

### PETRUS BROWN

04302 - LA  
32x57cm | 13"x22"

A PEI 3 V2 HD REL 4 FACES



### TAMARINDO RT

04812 - LC  
32x57cm | 12"x22"

RETIFICADO  
JUNTA 2mm

### TAMARINDO

04342 - LC  
32x57cm | 13"x22"

A PEI 4 V2 HD 4 FACES



### ROVIGO RT

04811 - LCI  
32x57cm | 12"x22"

RETIFICADO  
JUNTA 2mm

### ROVIGO

04343 - LCI  
32x57cm | 13"x22"

B PEI 4 V2 HD 4 FACES

32x57  
12"x22"  
RETIFICADO  
Junta 2mm

CECAFI  
REVESTIMENTOS CERÁMICOS



*durabilidade e*  
**ACONCHEGO**

Traz modernidade e cor ao ambiente.

**DURABILIDAD Y CONFORT**  
El ambiente más moderno y actual.

**DURABILITY AND COMFORT**  
Brings modernity and color to the environment.

REFILATTO

32 x 57 | 13" x 22"



LANÇAMENTO

**REFILATTO**

04353 - LA  
32x57cm | 13"x22"

**A** PEI 3 V2 HD REL 4 FACES



**TELLUS ALBA**

04334 - LA  
32x57cm | 13"x22"

**A** PEI 3 V2 HD REL ↓ 4 FACES



**HARMONY BEGE**

04025 - LA  
32x57cm | 13"x22"

**B** PEI 3 V2 4 FACES



**COSTA WHITE PLUS MT**

04345 - LC  
32x57cm | 13"x22"

**A** PEI 4 V3 HD 4 FACES



**COSTA SAND PLUS MT**

04346 - LC  
32x57cm | 13"x22"

**A** PEI 4 V3 HD 4 FACES



**COSTA GRAY PLUS MT**

04347 - LC  
32x57cm | 13"x22"

**A** PEI 4 V3 HD 4 FACES

32X57  
13"X22"





*s sofisticação e*  
**VERSATILIDADE**

Elegância e praticidade em um só produto.

**SOFISTICACIÓN Y VERSATILIDAD**


Elegancia y practicidad en un solo producto.

**SOPHISTICATION AND VERSATILITY**

Elegance and practicality in a single product.

MADREPEROLA LUX


32 x 57 | 13" x 22"



### MADREPEROLA LUX

04304 - LA  
32x57cm | 13"x22"

**B** PEI 3 **V2** HD REL **4 FACES**



### MADREPEROLA BEIGE

04305 - LA  
32x57cm | 13"x22"

**B** PEI 3 **V2** HD REL **4 FACES**



### ASTECA

04011 - LA  
32x57cm | 13"x22"

**A** PEI 3 **V1** REL

## *naturalidade e* **REQUINTE**

Deixa o ambiente mais sofisticado e original.

### NATURALIDAD Y REFINAMIENTO

El ambiente más sofisticado y original.

### NATURALNESS AND REFINEMENT

Leaves the environment more sophisticated and original.



**32x57**  
13"x22"

ASTECA

32 x 57 | 13" x 22"

**CECAFI**  
REVESTIMENTOS CERÁMICOS

---

*clássicos*  
**INCOMPARÁVEIS**

Proporcionam conforto visual, sensação agradável e estética incrível.

**CLÁSICOS INCOMPARABLES**

Proporcionan confort visual, una sensación agradable y una estética increíble.

**INCOMPARABLE CLASSICS**

Conveying visual comfort, a pleasant sensation and incredible esthetics.



**MARMO GRAY**


53 x 53 | 21" x 21"  
32 x 57 | 13" x 22"



**MARMO GRAY**

06354 - LCI  
53x53 | 21"x21"

**B** **PEI 4** **V2** **HD** **4 FACES**



**MARMO GRAY**

04352 - LA  
32x57cm | 13"x22"


**B** **PEI 3** **V2** **HD** **4 FACES**



**CRISTALATTO**

02120 - LCI  
45x45 | 18"x18"


**B** **PEI 4** **V1**



**CRISTALATTO**

04018 - LA  
32x57cm | 13"x22"

**B** **PEI 3** **V1**



**PARMA BEGE**

02077 - LCI  
45x45 | 18"x18"

**B** **PEI 4** **V2** **2 FACES**



**PARMA BEGE**

04006 - LA  
32x57cm | 13"x22"

**B** **PEI 3** **V2** **2 FACES**

**LINHA**  
**COORDENADA**

COORDINATE LINE  
LINEA COORDENADA

**CECAFI**  
REVESTIMENTOS CERÂMICOS



*combinações*  
**ÚNICAS**

Formam efeitos exclusivos,  
criando espaços impactantes,  
com visual incrível e de  
elegância ímpar.

**COMBINACIONES ÚNICAS**

Efectos exclusivos, creando espacios  
impresionantes con una apariencia  
increíble y una belleza inigualable.


**UNIQUE COMBINATIONS**

Exclusive effects, creating  
impressive spaces with incredible  
looks and unmatched beauty.

BRANCO NEVE PLUS E NERO

53 x 53 | 21" x 21"






**BRANCO NEVE PLUS**

02125 - LCI  
45x45 | 18"x18"


**B** PEI 4 V1



**NERO**

06036 - LB  
53x53 | 21"x21"

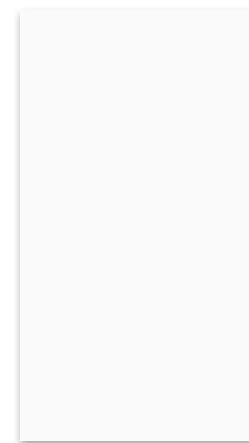
**B** PEI 3 V1



**BRANCO NEVE PLUS**

06035 - LCI  
53x53 | 21"x21"

**B** PEI 4 V1



**BRANCO NEVE PLUS RT**

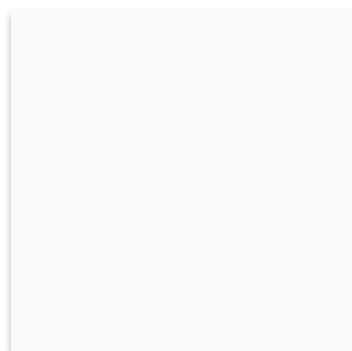
04700 - LA  
32x57cm | 12"x22"

**RETIFICADO**  
JUNTA 2mm

**BRANCO NEVE PLUS**

04028 - LA  
32x57cm | 13"x22"


**B** PEI 3 V1



**BRANCO NEVE**

02108 - LCI  
45x45 | 18"x18"

**B** PEI 4 V1



**BRANCO NEVE**

04017 - LA  
32x57cm | 13"x22"


**B** PEI 3 V1



**ARHUS BRANCO**

04013 - LA  
32x57cm | 13"x22"

**B** PEI 3 V1



**BRANCO NEVE MATE PLUS RT**


04701 - LA  
32x57cm | 12"x22"

**RETIFICADO**  
JUNTA 2mm

**BRANCO NEVE MATE PLUS**

04029 - LA  
32x57cm | 13"x22"

**A** PEI 3 V1



**CHAMPAGNE PLUS RT**

04706 - LA  
32x57cm | 12"x22"

**RETIFICADO**  
JUNTA 2mm

**CHAMPAGNE PLUS**

04027 - LA  
32x57cm | 13"x22"

**B** PEI 3 V1

**LINHA**  
**COORDENADA**

COORDINATE LINE  
LINEA COORDENADA

**CECAFI**  
REVESTIMENTOS CERÁMICOS



*clássicos da*  
**DECORAÇÃO**

Altamente resistentes, versáteis e práticos, proporcionando o custo-benefício perfeito.

**CLÁSICOS DE LA DECORACIÓN**


Altamente resistentes, versátiles y prácticos, con la relación perfecta entre costo y beneficio.

**CLASSICS OF DECORATION**

Highly resistant, versatile and practical, with the perfect cost-benefit ratio.

SUNSHINE BEIGE PLUS

53 x 53 | 21" x 21"  
32 x 57 | 13" x 22"



**SUNSHINE BEIGE PLUS**

06352 - LCI  
53x53 | 21"x21"

**B** PEI 4 **V2** **HD** **4 FACES**



**SUNSHINE BEIGE PLUS RT**


04809 - LA  
32x57cm | 12"x22"

**RETIFICADO**  
JUNTA 2mm

**SUNSHINE BEIGE PLUS**

04344 - LA  
32x57cm | 13"x22"

**B** PEI 3 **V2** **HD** **4 FACES**



**SUNSHINE GRAY PLUS**

06351 - LCI  
53x53 | 21"x21"

**B** PEI 4 **V2** **HD** **4 FACES**



**SUNSHINE GRAY PLUS RT**

04810 - LA  
32x57cm | 12"x22"

**RETIFICADO**  
JUNTA 2mm

**SUNSHINE GRAY PLUS**

04340 - LA  
32x57cm | 13"x22"

**B** PEI 3 **V2** **HD** **4 FACES**

**LINHA**  
**COORDENADA**

COORDINATE LINE  
LINEA COORDENADA

**CECAFI**  
REVESTIMENTOS CERÁMICOS

*elegância e*  
**SOFISTICAÇÃO**

Acabamento versátil,  
resistente e cheio de  
estilo.

**ELEGANCIA Y SOFISTICACIÓN**

Un acabado versátil, resistente y  
elegante.

**ELEGANCE AND SOPHISTICATION**

A versatile, resistant and stylish finish.

ANTHEM GRAY PLUS

32 X 57 | 13" X 22"



**ANTHEM WHITE PLUS**  
02325 - LC  
45x45 | 18"x18"

**A PEI 4 V3 HD 8 FACES**



**ANTHEM WHITE PLUS**  
04333 - LC  
32x57cm | 13"x22"

**A PEI 4 V3 HD 8 FACES**



**ANTHEM SAND PLUS**  
02324 - LC  
45x45 | 18"x18"

**A PEI 4 V3 HD 8 FACES**



**ANTHEM SAND PLUS**  
04332 - LC  
32x57cm | 13"x22"

**A PEI 4 V3 HD 8 FACES**



**ANTHEM GRAY PLUS**  
02323 - LC  
45x45 | 18"x18"

**A PEI 4 V3 HD 8 FACES**



**ANTHEM GRAY PLUS**  
04331 - LC  
32x57cm | 13"x22"

**A PEI 4 V3 HD 8 FACES**

**LINHA  
COORDENADA**

COORDINATE LINE  
LINEA COORDENADA

**CECAFI**  
REVESTIMENTOS CERÁMICOS



*marcante e*  
**NATURAL**

Design rústico que  
traz personalidade  
ao ambiente.

**ORIGINAL Y NATURAL**

Design rústico que trae  
personalidad al ambiente.

**STRIKING AND NATURAL**

Rustic design that brings  
personality to the environment.

OLD BRICK

53 x 53 | 21" x 21"



LANÇAMENTO

**OLD BRICK**

06355 - LC  
53x53 | 21"x21"

A PEI 4 V1 HD REL




LANÇAMENTO

**BASALTO CINZA**

06039 - LD  
53x53 | 21"x21"

G PEI 5 V1

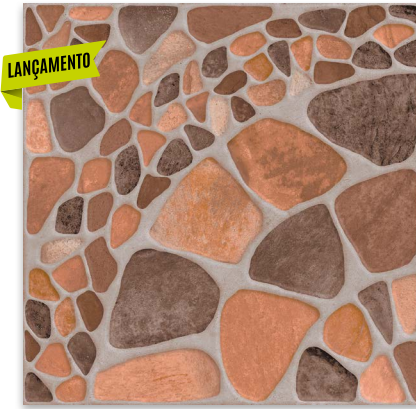


LANÇAMENTO

**BASALTO BEGE**

06038 - LD  
53x53 | 21"x21"

G PEI 5 V1



LANÇAMENTO

**BETTINE MRE**

06356 - LE  
53x53 | 21"x21"

MRE PEI 4 V3 HD REL 4 FACES



**PIEMONTE PLUS**

06346 - LD  
53x53 | 21"x21"

A PEI 5 V1 HD



**MONTELLO AD**

06349 - LE  
53x53 | 21"x21"


MRE PEI 5 V2 HD REL 2 FACES



**COPACABANA AD**

06329 - LE  
53x53 | 21"x21"

MRE PEI 5 V2 HD REL 4 FACES



**SOLEADO AD**

06340 - LE  
53x53 | 21"x21"

MRE PEI 5 V2 HD REL 4 FACES

53x53  
21"x21"

**CECAFI**  
REVESTIMENTOS CERÂMICOS



*conforto e*  
**ESTILO**

Textura diferenciada com  
aparência de madeira natural  
que dão a sensação de  
equilíbrio ao piso.

**COMODIDAD Y ESTILO**

Una textura diferenciada con un aspecto  
de madera natural que transmite una  
sensación de equilibrio al suelo.

**COMFORT AND STYLE**

A differentiated texture with a natural  
wood look conveying a sensation of  
balance to the floor.

CALIDIUM

53 x 53 | 21" x 21"






LANÇAMENTO

**CALIDIUM**

06353 - LC  
53x53 | 21"x21"

**A** PEI 4 V2 HD REL 4 FACES



**NAPOLE**

06013 - LB  
53x53 | 21"x21"

**B** PEI 3 V1



**LAMINUM MARRONE AD**

06331 - LE  
53x53 | 21"x21"


MRE **A** PEI 4 V3 HD REL 4 FACES



**LAMINUM MARRONE**

06320 - LC  
53x53 | 21"x21"

**A** PEI 4 V3 HD REL 4 FACES



**LAMINUM CAFFE**

06318 - LC  
53x53 | 21"x21"

**A** PEI 4 V3 HD REL 4 FACES

**53x53**  
21"x21"



*resistência e*  
**DURABILIDADE**

Tons neutros que valorizam o ambiente e são fáceis de limpar.

**RESISTENCIA Y DURABILIDAD**

Tonos neutros que valoran el ambiente y que son fáciles de limpiar.

**RESISTANCE AND DURABILITY**

Neutral shades that appreciate the ambience and are easy to clean.

ESSET BEIGE PLUS E  
ESSET GRAY PLUS

45 x 45 | 18" x 18"



LANÇAMENTO

**ESSET BEIGE PLUS**

02327 - LC  
45x45 | 18"x18"

**A** PEI 4 **V2** **HD** **4 FACES**



LANÇAMENTO

**ESSET GRAY PLUS**

02328 - LC  
45x45 | 18"x18"

**A** PEI 4 **V2** **HD** **4 FACES**



**SATURNO BRANCO**

02030 - LD  
45x45 | 18"x18"


**G** PEI 5 **V1**



**ONIX BEGE**

02051 - LCI  
45x45 | 18"x18"

**B** PEI 4 **V1**



**ESTOCOLMO BEGE**

02070 - LCI  
45x45 | 18"x18"

**B** PEI 4 **V1**



**ETNA**

02054 - LC  
45x45 | 18"x18"

**A** PEI 4 **V2** **2 FACES**



**TULSA BEIGE**

02326 - LC  
45x45 | 18"x18"

**A** PEI 4 **V2** **HD** **5 FACES**

**45x45**  
18"x18"

**CECAFI**  
REVESTIMENTOS CERÂMICOS



*estilo e*  
**EXCLUSIVIDADE**

Desenhos contínuos que deixam o ambiente com visual elegante, moderno e aconchegante.

**ESTILO Y EXCLUSIVIDAD**


Dibujos continuos que dejan el ambiente con visual elegante, moderno y acogedor.

**STYLE AND EXCLUSIVITY**

Continuous designs that result in an ambience with na elegant, modern and cozy look.

MAXIMUS DECOR AD


4.5 x 4.5 | 18" x 18"



**MAXIMUS DECOR AD**

02128 - LE  
45x45 | 18"x18"


MRE PEI 4 V1 REL



**TOLEDO**

02314 - LC  
45x45 | 18"x18"


A PEI 4 V1 HD REL



**ITAMARACÁ AD**

02312 - LE  
45x45 | 18"x18"

MRE PEI 4 V1 HD REL



**PLANETA**

02043 - LC  
45x45 | 18"x18"

G PEI 4 V1



**MERCURIO**

02031 - LC  
45x45 | 18"x18"

G PEI 4 V1



**PROVENCE MARROM**

02307 - LB  
45x45 | 18"x18"


A PEI 3 V1 HD REL



**CASTANHAL MR**

02140 - LCI  
45x45 | 18"x18"

B PEI 4 V1



**ACACIA**

02099 - LB  
45x45 | 18"x18"

B PEI 2 V1

45x45  
18"x18"

## INFORMAÇÕES TÉCNICAS INFORMACIONES TÉCNICAS TECHNICAL INFORMATION

**A** Acetinado / Cetinado / Matte

**B** Brilhante / Brillante / Shiny

**G** Granilha / Granillado / Granular

**HD** Maior resistência ao escorregamento. Produto com superfície áspera que exige maior manutenção na limpeza / Mayor resistencia al deslizamiento. Producto con superficie áspera y requiere mayor mantenimiento en la limpieza / Greater slip resistance. Product with rough texture, therefore it requires greater maintenance of cleaning.

**HD** Produto com impressão em alta definição em tecnologia digital / Producto en alta definición impreso en tecnología digital / High definition product printed in digital technology.

**↓** Sentido de assentamento. / Dirección de colocación / Direction of laying

**RE** Relevo / Relieve / Textured.

**↑** Maior resistência a marca d'água / Mayor resistencia a la mancha de agua / Greater watermark resistance

**PE1** Resistência a abrasão / Resistencia a la abrasión / Abrasion resistance

**V1** Variação de tonalidade uniforme. / Variación de tonalidad uniforme. / Shade variation of uniform appearance.

**V2** Variação de tonalidade leve. / Variación de tonalidad leve. / Slight shade variation.

**V3** Variação de tonalidade moderada. / Variación de tonalidad moderada. / Moderate shade variation.

**V4** Variação de tonalidade aleatória. / Variación de tonalidad aleatoria. / Moderate shade random.

**FACE** São produtos desenvolvidos com a tecnologia de impressão digital, desta forma possuem variações de desenhos e tonalidades intencionais para retratar fielmente o produto natural que o inspirou. / Estos productos son desarrollados con tecnología de impresión HD, presentando variaciones intencionales en el diseño y en las sombras para reproducir con fidelidad el producto natural que los inspiró. / These products are developed with HD printing technology, thus presenting intentional variation in design and shades to reproduce with fidelity the natural product that inspired them.

### LOCAL DE USO / LOCAL DE USO / USAGE RECOMMENDATION

**LA** - Indicados para paredes internas/externas cobertas. / Adecuado para las paredes internas y externas cubiertas. / Suitable for internal/external covered walls.



**LB** - Indicados para ambientes residenciais sem acesso para a rua e também locais LA. / Adecuado para áreas residenciales sin acceso directo a la calle y áreas LA. / Suitable for residential areas without direct access to the street and also LA areas.

**LCI** - Indicado para ambientes residenciais com acesso para rua e também locais LB. / Adecuado para zonas residenciales con acceso directo a la calle y LB. / Suitable for residential with direct access to the street, as well as LB areas.

**LC** - Indicado para ambientes residenciais (garagens e varandas) com acesso para rua, áreas comerciais sem acesso para rua, e também locais LB. / Adecuado para zonas residenciales (garajes y terrazas) con acceso directo a la calle, áreas comerciales sin acceso a la calle y áreas LB. / Suitable for residential areas (garages and balconies) with direct access to the street, commercial areas without access to the street as well as LB areas.

**LD** - Indicado para ambientes residenciais e áreas comerciais com acesso para rua e também locais LC. / Adecuado para áreas residenciales y comerciales con acceso directo a la calle y áreas LC. / Suitable for residential and commercial areas with direct access to the street as well as LC areas.

**LE** - Indicado para ambientes residenciais/comerciais internos e externos (calçadas) em áreas planas e também locais LD. / Adecuado para zonas residenciales y comerciales internos y externos (aceras) en áreas planas y LD. / Suitable for residential and commercial indoor and outdoor areas (sidewalks) with flat surfaces as well as LD areas.

CARACTERÍSTICAS TÉCNICAS   CARACTERÍSTICAS TÉCNICAS   TECHNICAL CHARACTERISTICS	NORMA   STANDARD ABNT NBR 13818   ISO 13006								
Qualidade superficial / Calidad superficial / Quality of surface	Maior ou igual 95% / Mayor o igual 95% / Higher or equal to 95%								
Varição dimensional / Variación dimensional / Dimensional variations	Mais ou menos 0,6% / Más o menos 0,6% / Approximately 0,6%								
Planaridade superficial / Planitud de la superficie / Flatness of surface	Mais ou menos 0,5% / Más o menos 0,5% / Approximately 0,5%								
Absorção de água / Absorción de agua / Water absorption	Entre 6% e 10% / Entre 6% y 10% / Between 6% and 10%								
Resistência a flexão / Resistencia a la flexion / Modulus of rupture	Maior que 18 MPa / Mayor que 18 MPa / Higher or equal to 95% 18MPa								
Carga de ruptura / Carga de rotura / Breaking load Espes. maior ou igual 7,5mm / Espesura mayor o igual 7,5mm / Thickness > or = 7,5mm Espes. menor 7,5mm / Espesura menor 7,5mm / Thickness Lower 7,5mm	Maior ou igual 800 N / Mayor o igual 800 N / Higher or equal to 800 N Maior ou igual 500 N / Mayor o igual 500 N / Higher or equal to 500 N								
Resistência a gretagem / Resistencia al curteo / Resistance to cracking	Resistente / Resistente / Resistant								
Expansão por umidade / Expansión por humedad / Moisture Expansion	Menor ou igual 0,6 mm/m / Menor o igual 0,6 mm/m / Lower or equal to 0,6 mm/m								
Resistência a ácidos e alcalis / Resistencia al ácidos y alcalis / Resistance to acids and alkalis	Maior ou igual classe GB / Mayor o igual classe GB / Higher or equal to class GB								
Resistência a produtos químicos em bx. concentração / Resistencia al productos quimicos em baja concentración / Resistance to chemicals of low concentration	Maior ou igual classe GLB / Mayor o igual classe GLB / Higher or equal to class GLB								
Resistência a manchas / Resistencia a las manchas / Resistance to staining	Maior ou igual classe 3 / Mayor o igual classe 3 / Higher or equal to class 3								
Coefficiente de atrito (para produtos declarados com a sigla AD / MRE em sua referência) / Coeficiente de atrito (para los productos declarados con la sigla AD / MRE en su referencia) / Coefficient of friction (for products declared as AD / MRE initial in your reference)	Maior ou igual 0,4 / Mayor o igual 0,4 / Higher or equal to 0,4								
Classificação técnica B11b - semi-poroso / Clasificación técnica B11b - semi-poroso / Technical Classification B11b - semi-porous									
Natureza da superfície GL - esmaltado / Naturaleza de la superficie esmaltada / Nature of surface GL- glazed									
INFORMAÇÕES DE EMBALAGENS						RETIFICADO			
Tamanho de fabricação nominal (cm)	20x60	32x57	45x45	53x53	62x62	32x57	61x61		
Tamanho de fabricação (mm)	202x602	322x573	448x448	535x535	622x622	316x567	610x610		
Metros da caixa - área de cobertura sem junta (m²)	1,95	2,03	2,00	2,29	2,32	2,15	2,23		
Nº Peças por caixa (unidade)	16	11	10	8	6	12	6		
Espessura da peça (mm)	8,0	7,4	7,2	8,0	8,0	7,4	8,0		
Peso bruto por caixa (Kg)	29,0	30,4	28,0	35,0	34,5	32,2	33,5		
Metros quadrados por pallet (m²)	70,20	121,80	128,00	146,56	69,60	129,00	71,36		
Caixas por pallet (unidade)	36	60	64	64	30	60	32		
Peso bruto pallet (Kg)	1.062	1.839	1.807	2.255	1.053	1.950	1.090		
Os produtos apresentados neste catálogo estão sujeitos a alteração sem prévio aviso. As fotos são para efeito ilustrativo, podendo ocorrer pequenas variações de cor em relação aos originais.									
INFORMACIONES DE EMPAQUE   PACKING INFORMATION - EXPORTACION / EXPORT						RETIFICADO			
Tamaño Nominal / Nominal Sizes (cm) / (in)	20x60 / 8x24	32x57 / 13x22	45x45 / 18x18	53x53 / 21x21	62x62 / 24x24	32x57 / 12x22	61x61 / 24x24		
Tamaño de Fabricación / Work size (mm) / (in)	202x602 / 7,9x23,7	322x573 / 12,6x22,6	448x448 / 17,6x17,6	535x535 / 21,1x21,1	622x622 / 24,5x24,5	316x567 / 12,4x22,4	610x610 / 24,0x24,0		
Area sin juntas / Covering area without joints (m²) / (ft²)	1,95 / 20,99	2,03 / 21,85	2,00 / 21,53	2,29 / 24,65	2,32 / 24,97	2,15 / 23,14	2,23 / 24,00		
Piezas por caja / Pieces per box (unidade/unit)	16	11	10	8	6	12	6		
Espesuras de la pieza / Thickness of tile (mm) / (in)	8,0 / 0,31	7,4 / 0,29	7,2 / 0,28	8,0 / 0,31	8,0 / 0,31	7,4 / 0,29	8,0 / 0,31		
Peso bruto por caja / Gross weight per box (kg) / (lb)	29,0 / 63,9	30,4 / 67,7	28,0 / 61,7	35,0 / 77,8	34,5 / 76,0	32,2 / 71,0	33,5 / 73,8		
Metros cuadrados por pallet / Square Meters per pallet (m²) / (ft²)	70,20 / 755,6	121,80 / 874,0	128,00 / 1.205,6	146,56 / 690,2	69,60 / 749,2	129,00 / 1.388,5	71,36 / 768,1		
Cajas por pallet / Boxes per pallet (unidade/unit)	36	40	56	28	30	60	32		
Pallets por contenedor / Pallets per container	25	22	17	27	26	14	25		
Metros cuadrados por contenedor / Square Meters per Container (m²) / (ft²)	1.755,00 / 18.890,66	1.786,40 / 19.224,34	1.904,00 / 20.494,49	1.731,24 / 18.634,91	1.809,60 / 19.478,37	1.806,00 / 19.459,62	1.784,00 / 19.202,82		
Peso bruto por pallet / Gross weight per pallet (kg) / (lb)	1.062 / 2.341	1.234 / 2.720	1.586 / 3.496	998 / 2.200	1.053 / 2.321	1.950 / 4.299	1.090 / 2.403		
Los productos presentados en ese catalogo están susceptibles a alteraciones o cambios sin previa noticia. Las fotos son para efecto ilustrativo, son orientativos pudiendo ocurrir pequeñas variaciones de color en comparación con las piezas originales. / The products showed in this catalogue may change without notice. The photos presented in this catalogue are only for guidance and there may be a short variation of colour compared to the original piece.									
<b>CECAFI</b> REVESTIMENTOS CERÁMICOS				Fone: +55 19 3556 9600 www.cecafi.com.br		<b>SAC. Serviço de Atendimento ao Consumidor</b> Fone: +55 19 3556 9620 Email: sac@cecafi.com.br		<b>Exportação / Export</b> Fone: +55 19 3556 9626 Email: export@cecafi.com.br	
									



CATÁLOGO 2019

**CARMELO FIOR** cerâmica

[www.cecafi.com.br](http://www.cecafi.com.br)

 **carmelofior**

 **ceramicacarmelofior**

Estrada Municipal Carmelo Fior. Km. 4  
Caixa Postal 07 - Bairro Barro Preto  
Cordeirópolis, SP - Brasil  
CEP 13490-970