

Idealle

REVESTIMENTOS CERÂMICOS

CARMELO ^{cerâmica} FIOR

CARMELO FIOR cerâmica *30*
anos

30
anos

HÁ **TRÊS DÉCADAS**
CONSTRUINDO UMA
GRANDE HISTÓRIA

FOR **THREE DECADES**
BUILDING A GREAT HISTORY

DESDE HACE
TRES DÉCADAS CONSTRUYENDO
UNA GRAN HISTORIA



CARMELO FIOR cerâmica

A **responsabilidade, compromisso, segurança** sempre estiveram em nossa essência, pautaram as nossas escolhas e, de certa forma, foram os guias de nossa trajetória até aqui nos nossos **30 anos de sucesso**.

Crescer é **aprender, é conquistar, é ter histórias para contar**. E nós estamos felizes por celebrar toda essa experiência **ao seu lado**.

Responsibility, commitment and safety have always been our essence, have guided our choices and, in a way, were the guidelines of our trajectory so far in our **30 years of success**.
To grow is to **learn, is to conquer, is to have stories to tell**.
And we are happy to celebrate all this experience **by your side**.

La **responsabilidad, compromiso, seguridad** siempre estuvieron en nuestra esencia, pautaron nuestras decisiones y, de cierta forma, fueron las guías de nuestra trayectoria hasta aquí en nuestros **30 años de éxito**.
Crecer es **aprender, es conquistar, es tener historias para contar**.
Y estamos felices de celebrar toda esa experiencia **a su lado**.

estilo e
REQUINTE

Efeito lustre que realça o ambiente e o torna único.

ESTILO Y REFINAMIENTO

Efecto brillante que resalta el ambiente y le da un aspecto único.

STYLE AND REFINEMENT

Luster effect that highlights the ambience giving it an unique look.



LUX WHITE PLUS

20x60 | 8"x24"




LANÇAMENTO

LUX WHITE PLUS

JUNTA 3mm

29006 - LA
20x60cm | 8"x24"

B PEI 2 V1 REL ↓ 🔥



LANÇAMENTO

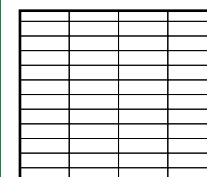
LUX FENDI PLUS

JUNTA 3mm


29007 - LA
20x60cm | 8"x24"

A PEI 3 V1 REL ↓ 🔥


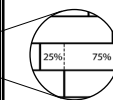
SUGESTÃO DE PAGINAÇÃO - 20X60CM
SUGERENCIA DE LAYOUT - 20X60CM / SUGGESTION FOR LAYOUT - 8"x24"



Alinhado



Amarração



Espinha

Em casos de aplicação desencontrada a amarração máxima deve ser de 25% (1/4 da peça), conforme figura acima. Nunca aplicar com transpasse de 50% (1/2 da peça). / Tenga en cuenta que pueden aplicarse en un patrón de ladrillo con un desplazamiento máximo del 25% (1/4 de una pieza), como en la figura anterior.

Nunca deben instalarse en un patrón de metro (50% de compensación/entrelazadas). / Please note that these can be laid in a brick pattern with a maximum offset of 25% (about 1/4 of a piece), as shown above, however they never should be installed in a subway pattern (50% offset/running bond).



beleza
NATURAL

Traços e veios marcantes que formam um ambiente autêntico e moderno.

BELLEZA NATURAL

Los trazos y venas marcadas que forman un ambiente auténtico y moderno.

NATURAL BEAUTY

Traces of marked veins that form create an authentic and modern ambience.

**BAUM CREAM PLUS E
BAUM MAHOGANY PLUS**

20x60 | 8" x 24"

LANÇAMENTO



BAUM CREAM PLUS

29300 - LC
20x60cm | 8"x24"

JUNTA 3mm

A PEI 4 V2 HD REL F 8 FACES

LANÇAMENTO



BAUM MAHOGANY PLUS

29301 - LB
20x60cm | 8"x24"

JUNTA 3mm

A PEI 3 V2 HD REL F 8 FACES

20x60
8" x 24"
junta 3mm

Idealle
REVESTIMENTOS CERÂMICOS



equilíbrio
URBANO

Traços de modernidade com
toque clássico.

EQUILIBRIO URBANO

Rastros de modernidad
con un toque clásico.

URBAN BALANCE

Traces of modernity with
a classic touch.

CHICAGO PLUS RT

61 x 61 | 24" x 24"

LANÇAMENTO



CHICAGO PLUS RT

28811 - LC
61x61cm | 24"x24"

RETIFICADO
JUNTA 2mm

CHICAGO PLUS

28336 - LC
62x62cm | 24"x24"

A PEI 4 V2 HD 4 FACES



PORTOFINO PLUS RT


28804 - LC
61x61cm | 24"x24"

RETIFICADO
JUNTA 2mm

PORTOFINO PLUS

28328 - LC
62x62cm | 24"x24"

A PEI 4 V2 HD 4 FACES



CIMENTO PLUS RT


28800 - LC
61x61cm | 24"x24"

RETIFICADO
JUNTA 2mm

CIMENTO PLUS

28303 - LC
62x62cm | 24"x24"

A PEI 4 V2 HD 4 FACES



PIAZZA PLUS RT


28808 - LC
61x61cm | 24"x24"

RETIFICADO
JUNTA 2mm

PIAZZA PLUS

28332 - LC
62x62cm | 24"x24"

A PEI 4 V2 HD 4 FACES



TRENTINO PLUS RT


28810 - LCI
61x61cm | 24"x24"

RETIFICADO
JUNTA 2mm

TRENTINO PLUS

28334 - LCI
62x62cm | 24"x24"

B PEI 4 V2 HD 4 FACES



ADORATE PLUS RT

28809 - LCI
61x61cm | 24"x24"

RETIFICADO
JUNTA 2mm

ADORATE PLUS

28335 - LCI
62x62cm | 24"x24"

B PEI 4 V2 HD 4 FACES

61X61
24"x24"
RETIFICADO
Junta 2mm

Ideale
REVESTIMENTOS CERÂMICOS



conexão com a
NATUREZA

Efeito natural trazendo a sensação de conforto, resistência e beleza ao ambiente.

CONEXIÓN CON LA NATURALEZA

Un efecto natural que transmite una sensación de confort, resistencia y belleza al ambiente.

NATURE CONNECTION

A natural effect that provides a sensation of comfort, resistance and beauty to the ambience.

ANGELIM PLUS

62 x 62 | 24" x 24"



ANGELIM PLUS

28321 - LC
62x62cm | 24"x24"


A PEI 4 V2 HD REL  **4 FACES**



TAVOLE PLUS AD

28327 - LE
62x62cm | 24"x24"


MRE PEI 4 V2 HD REL  **4 FACES**



PERSEU PLUS

28002 - LD
62x62cm | 24"x24"

G PEI 5 V1 



SELETO PLUS AD

28306 - LE
62x62cm | 24"x24"

MRE PEI 4 V3 HD REL  **4 FACES**

62x62
24"x24"



autenticidade
NOTÁVEL

Compõe diferentes estilos de decoração sendo sinônimo de elegância e sofisticação.

AUTENTICIDAD DESTACADA

Combina diferentes estilos de decoración, siendo sinónimo de elegancia y sofisticación.

REMARKABLE AUTHENTICITY

It combines different styles of decoration being a synonym of elegance and sophistication.

PORTO BLACK PLUS RT E
PORTO WHITE PLUS RT

32 x 57 | 12" x 22"



PORTO WHITE PLUS RT

24714 - LA
32x57cm | 12"x22" **RETIFICADO**
JUNTA 2mm

PORTO WHITE PLUS

24068 - LA
32x57cm | 13"x22"



PORTO BLACK PLUS RT

24715 - LA
32x57cm | 12"x22" **RETIFICADO**
JUNTA 2mm

PORTO BLACK PLUS

24069 - LA
32x57cm | 13"x22"



PREMIER PLUS RT

24710 - LA
32x57cm | 12"x22" **RETIFICADO**
JUNTA 2mm

PREMIER PLUS

24339 - LA
32x57cm | 13"x22"



KRAFT WHITE MATE PLUS RT

24712 - LA
32x57cm | 12"x22" **RETIFICADO**
JUNTA 2mm

KRAFT WHITE MATE PLUS

24066 - LA
32x57cm | 13"x22"



KRAFT BLACK MATE PLUS RT

24713 - LA
32x57cm | 12"x22" **RETIFICADO**
JUNTA 2mm

KRAFT BLACK MATE PLUS

24067 - LA
32x57cm | 13"x22"



KRAFT WHITE PLUS RT

24711 - LA
32x57cm | 12"x22" **RETIFICADO**
JUNTA 2mm

KRAFT WHITE PLUS

24065 - LA
32x57cm | 13"x22"



32x57
12"x22"
RETIFICADO
Junta 2mm



UN TOQUE ESPECIAL

Con color marcante e inspirado en los ladrillos habituales, transforma el ambiente con buen gusto y originalidad.

A SPECIAL TOUCH

A striking color inspired by common bricks, transforms the ambience with good taste and originality.

toque
ESPECIAL

Com cor marcante e inspirado nos tijolos habituais, transforma o ambiente com bom gosto e originalidade.

MILANO PLUS RT

32 x 57 | 12" x 22"



MILANO PLUS RT

24810 - LA
32x57cm | 12"x22"

RETIFICADO
JUNTA 2mm

MILANO PLUS

24344 - LA
32x57cm | 13"x22"

A PEI 3 V3 HD REL ↓ 🔥 4 FACES



LAMINATO MARRONE RT

24805 - LC
32x57cm | 12"x22"

RETIFICADO
JUNTA 2mm

LAMINATO MARRONE

24312 - LC
32x57cm | 13"x22"

A PEI 4 V2 HD 4 FACES



Sofisticación e
ESTILO

Efeito natural que traz a sensação de conforto e aconchego.

SOFISTICACIÓN Y ESTILO

Efecto natural que trae la sensación de confort y comodidad.

SOPHISTICATON AND STYLE

Natural effect that brings comfort and cozy.

LAMINATO MARRONE RT

32 x 57 | 12" x 22"

Idealle
REVESTIMENTOS CERÁMICOS

32x57
12"x22"
RETIFICADO
Junta 2mm

sensações
ÚNICAS

Visual elegante, sofisticado e marcante.

SENSACIONES ÚNICAS


Un visual elegante, sofisticado y marcados.

UNIQUE SENSTATIONS

An elegant, sophisticated and striking look.

DIVERSITA PLUS

32 x 57 | 13" x 22"



DIVERSITA PLUS

24343 - LA
32x57cm | 13"x22"

A PEI 3 V3 HD REL 4 FACES



BELLO

24319 - LA
32x57cm | 13"x22"

B PEI 3 V1 HD REL ↓



ITÁLIA

24050 - LA
32x57cm | 13"x22"

A PEI 3 V1



sutilmente
SOFISTICADO

Acabamento versátil,
resistente e cheio de
estilo.

SOFISTICACIÓN SUTIL

Un acabado versátil,
resistente y elegante.

SUBTLE SOPHISTICATION

A versatile, resistant and
stylish finish.

BELLO

32 x 57 | 13" x 22"

Idealle
REVESTIMENTOS CERÁMICOS

32x57
13"x22"



beleza nos
DÉTALHES

Acabamento versátil,
resistente e cheio de
estilo

BELLEZA EN LOS DETALLES
Un acabado versátil, resistente y
elegante.

BEAUTY IN THE DETAILS
A versatile, resistant and stylish
finish.

ÁVILA

53 x 53 | 21" x 21"
32 x 57 | 13" x 22"




LANÇAMENTO

AVILA

26358 - LCI
53x53cm | 21"x21"

B PEI 4 V2 HP 4 FACES




LANÇAMENTO

AVILA

24345 - LA
32x57cm | 13"x22"

B PEI 3 V2 HP 4 FACES



TRAÇOS

22013 - LCI
45x45cm | 18"x18"


B PEI 4 V1



TRAÇOS

24015 - LA
32x57cm | 13"x22"


B PEI 3 V1



PALACE

26006 - LCI
53x53cm | 21"x21"

B PEI 4 V1



PALACE

24045 - LA
32x57cm | 13"x22"

B PEI 3 V1



BALTMORE

22044 - LCI
45x45cm | 18"x18"

B PEI 4 V1



BALTMORE

24026 - LA
32x57cm | 13"x22"

B PEI 3 V1

**LINHA
COORDENADA**

COORDINATE LINE
LINEA COORDENADA

Idealle
REVESTIMENTOS CERÂMICOS



simplicidade e
EQUILIBRIO

O clássico que dá estilo ao ambiente

SENCILLEZ Y EQUILIBRIO


El clásico que proporciona estilo al ambiente.

SIMPLICITY AND BALANCE

The classic that provides style to the ambience.


CLEAN PLUS RT E DARK

32 x 57 | 12" x 22"
53 x 53 | 21" x 21"




CLEAN
22000 - LCI
45x45cm | 18"x18"

B PEI 4 V1




CLEAN
24055 - LA
32x57cm | 13"x22"

B PEI 3 V1



CLEAN MATE PLUS
22056 - LC
45x45cm | 18"x18"

A PEI 4 V1




RETIFICADO
JUNTA 2mm

CLEAN MATE PLUS RT
24701 - LA
32x57cm | 12"x22"


CLEAN MATE PLUS
24052 - LA
32x57cm | 13"x22"

A PEI 3 V1



CLEAN PLUS
22069 - LCI
45x45cm | 18"x18"

B PEI 4 V1




CLEAN PLUS
26012 - LCI
53x53cm | 21"x21"

B PEI 4 V1



DARK
26020 - LB
53x53cm | 21"x21"

B PEI 3 V1




RETIFICADO
JUNTA 2mm

CLEAN PLUS RT
24700 - LA
32x57cm | 12"x22"

CLEAN PLUS
24051 - LA
32x57cm | 13"x22"

B PEI 3 V1



RETIFICADO
JUNTA 2mm

ALPES PLUS RT
24054 - LA
32x57cm | 13"x22"

ALPES PLUS
24051 - LA
32x57cm | 13"x22"

B PEI 3 V1

**LINHA
COORDENADA**

COORDINATE LINE
LINEA COORDENADA

Idealle
REVESTIMENTOS CERÂMICOS



design
ENVOLVENTE

Prático e funcional
transforma o ambiente
com originalidade.

UN DISEÑO ENCANTADOR

Práctico y funcional, que transforma
el ambiente con originalidad.

A CHARMING DESIGN

Practical and functional,
transforming the ambience with
originality.

IMPERIALE MIX

53 x 53 | 21" x 21"



LANÇAMENTO

IMPERIALE MIX

26355 - LC
53x53cm | 21"x21"

A PEI 4 V2 HD REL 4 FACES



SUPREME

26353 - LC
53x53cm | 21"x21"

A PEI 4 V2 HD 4 FACES



LAMINATO BEIGE

26325 - LC
53x53cm | 21"x21"

A PEI 4 V2 HD 4 FACES



LAMINATO MARRONE

26326 - LC
53x53cm | 21"x21"

A PEI 4 V2 HD 4 FACES

53x53
21"x21"

Idealle
REVESTIMENTOS CERÂMICOS



força e
ORIGINALIDADE

Inspirado em pedras que deixam os ambientes cheio de personalidade, diferenciado e arrojado.

FUERZA Y ORIGINALIDAD

Inspiradas en las rocas que le dan al ambiente una personalidad audaz.

STRENGTH AND ORIGINALITY

Inspired by rocks giving the ambiente a bold personality.

ESTORIL MRE

53 x 53 | 21" x 21"



LANÇAMENTO

ESTORIL MRE

26356 - LE
53x53cm | 21"x21"

MRE PEI 4 V3 HD REL 4 FACES



LANÇAMENTO

BRITTA MRE

26357 - LE
53x53cm | 21"x21"

MRE PEI 4 V1 HD REL



LANÇAMENTO

NAVAL BEIGE

26022 - LC
53x53cm | 21"x21"

A PEI 4 V1



DETROIT

26350 - LD
53x53cm | 21"x21"

A PEI 5 V2 HD 4 FACES



MOSAICO BEGE AD

26336 - LE
53x53cm | 21"x21"

MRE PEI 4 V2 HD REL 5 FACES



MOSAICO MARRON

26330 - LC
53x53cm | 21"x21"

G PEI 4 V2 HD REL 3 FACES

53x53
21"x21"



estilo e
EXCLUSIVIDADE

Desenhos contínuos que deixam o ambiente com visual elegante e moderno.

ESTILO Y EXCLUSIVIDAD

Diseños continuos que brindan un ambiente elegante y moderno.

STYLE AND EXCLUSIVITY

Continuous designs providing the ambience with na elegant and modern look.

GRECCO

4.5 x 4.5 | 18" x 18"



LANÇAMENTO

GRECCO

22335 - LC
45x45cm | 18"x18"

A PEI 4 V1 HD REL



CREATIVE AD

22307 - LE
45x45cm | 18"x18"


MRE PEI 5 V2 HD REL 4 FACES



MADRIAD

22306 - LE
45x45cm | 18"x18"

MRE PEI 4 V2 HD REL 4 FACES



FIND MARROM

22301 - LC
45x45cm | 18"x18"

A PEI 4 V2 HD REL 4 FACES

originalidade e
RESISTÊNCIA

Inspirado em pedras que deixam os ambientes cheio de personalidade.

ORIGINALIDAD Y RESISTENCIA

inspiradas en las rocas que le dan personalidad al ambiente.

ORIGINALITY AND RESISTANCE

Inspired by rocks giving the ambiente a bold personality.



45x45
18"x18"

CREATIVE AD

45 x 45 | 18" x 18"

Idealle
REVESTIMENTOS CERÁMICOS



sensação
AGRADÁVEL

Resistentes e versáteis,
ideal para diversos
ambientes.

SENSACIÓN AGRADABLE
Resistente y versátil, ideal para
diversos ambientes.

NICE SENSATION
Resistant and versatile allowing
uncountable combinations.

CROATA BEGE PLUS


4.5 x 4.5 | 18" x 18"



CROATA BEGE PLUS

22058 - LC
45x45cm | 18"x18"


A PEI 4 V2 2 FACES



ESPANHA

22063 - LCI
45x45cm | 18"x18"

B PEI 4 V2 2 FACES



COLONIAL

22070 - LCI
45x45cm | 18"x18"

B PEI 4 V1



TESOLA CREAM PLUS MT

22332 - LC
45x45cm | 18"x18"

A PEI 4 V2 4 FACES



TESOLA SILVER PLUS MT

22333 - LC
45x45cm | 18"x18"

A PEI 4 V2 4 FACES



TESOLA TAUPE PLUS MT

22334 - LC
45x45cm | 18"x18"

A PEI 4 V2 4 FACES

45x45
18"x18"

Idealle
REVESTIMENTOS CERÁMICOS

INFORMAÇÕES TÉCNICAS INFORMACIONES TÉCNICAS TECHNICAL INFORMATION

A Acetinado / Cetinado / Matte

B Brilhante / Brillante / Shiny

C Granilha / Granillado / Granular

MRE Maior resistência ao escorregamento. Produto com superfície áspera que exige maior manutenção na limpeza / Mayor resistencia al deslizamiento. Producto con superficie áspera y requiere mayor mantenimiento en la limpieza / Greater slip resistance. Product with rough texture, therefore it requires greater maintenance of cleaning.

HD Produto com impressão em alta definição em tecnologia digital / Producto en alta definición impreso en tecnología digital / High definition product printed in digital technology.

↓ Sentido de assentamento. / Dirección de colocación / Direction of laying

REI Relevo / Relieve / Textured.

↑ Maior resistência a marca d'água / Mayor resistencia a la mancha de agua / Greater watermark resistance

PEI Resistencia a abrasão / Resistencia a la abrasión / Abrasion resistance

V1 Variação de tonalidade uniforme. / Variación de tonalidad uniforme. / Shade variation of uniform appearance.

V2 Variação de tonalidade leve. / Variación de tonalidad leve. / Slight shade variation.

V3 Variação de tonalidade moderada. / Variación de tonalidad moderada. / Moderate shade variation.

V4 Variação de tonalidade aleatória. / Variación de tonalidad aleatoria. / Moderate shade random.

FACE São produtos desenvolvidos com a tecnologia de impressão digital, desta forma possuem variações de desenhos e tonalidades intencionais para retratar fielmente o produto natural que o inspirou. / Estos productos son desarrollados con tecnología de impresión HD, presentando variaciones intencionales en el diseño y en las sombras para reproducir con fidelidad el producto natural que los inspiró. / These products are developed with HD printing technology, thus presenting intentional variation in design and shades to reproduce with fidelity the natural product that inspired them.

LOCAL DE USO / LOCAL DE USO / USAGE RECOMMENDATION

LA - Indicados para paredes internas/externas cobertas. / Adecuado para las paredes internas y externas cubiertas. / Suitable for internal/external covered walls.

LB - Indicados para ambientes residenciais sem acesso para a rua e também locais LA. / Adecuado para áreas residenciales sin acceso directo a la calle y áreas LA. / Suitable for residential areas without direct access to the street and also LA areas.

LCI - Indicado para ambientes residenciais com acesso para rua e também locais LB. / Adecuado para zonas residenciales con acceso directo a la calle y LB. / Suitable for residential with direct access to the street, as well as LB areas.

LC - Indicado para ambientes residenciais (garagens e varandas) com acesso para rua, áreas comerciais sem acesso para rua, e também locais LB. / Adecuado para zonas residenciales (garajes y terrazas) con acceso directo a la calle, áreas comerciales sin acceso a la calle y areas LB. / Suitable for residential areas (garages and balconies) with direct access to the street, commercial areas without access to the street as well as LB areas.

LD - Indicado para ambientes residenciais e áreas comerciais com acesso para rua e também locais LC. / Adecuado para áreas residenciales y comerciales con acceso directo a la calle y áreas LC. / Suitable for residential and commercial areas with direct access to the street as well as LC areas.

LE - Indicado para ambientes residenciais/comerciais internos e externos (calçadas) em áreas planas e também locais LD. / Adecuado para zonas residenciales y comerciales internos y externos (aceras) en áreas planas y LD. / Suitable for residential and commercial indoor and outdoor areas (sidewalks) with flat surfaces as well as LD areas.

CARACTERÍSTICAS TÉCNICAS CARACTERÍSTICAS TÉCNICAS TECHNICAL CHARACTERISTICS	NORMA STANDARD ABNT NBR 13818 ISO 13006
Qualidade superficial / Calidad superficial / Quality of surface	Maior ou igual 95% / Mayor o igual 95% / Higher or equal to 95%
Varição dimensional / Variación dimensional / Dimensional variations	Mais ou menos 0.6% / Más o menos 0.6% / Approximately 0.6%
Planaridade superficial / Planitud de la superficie / Flatness of surface	Mais ou menos 0.5% / Más o menos 0.5% / Approximately 0.5%
Absorção de água / Absorción de agua / Water absorption	Entre 6% e 10% / Entre 6% y 10% / Between 6% and 10%
Resistência a flexão / Resistencia a la flexion / Modulus of rupture	Maior que 18 MPa / Mayor que 18 MPa / Higher or equal to 95% 18Mpa
Carga de ruptura / Carga de rotura / Breaking load Espes. maior ou igual 7,5mm / Espesura mayor o igual 7,5mm / Thickness > or = 7,5mm Espes. menor 7,5mm / Espesura menor 7,5mm / Thickness Lower 7,5mm	Maior ou igual 800 N / Mayor o igual 800 N / Higher or equal to 800 N Maior ou igual 500 N / Mayor o igual 500 N / Higher or equal to 500 N
Resistência a gretagem / Resistencia al curteo / Resistance to cracking	Resistente / Resistente / Resistant
Expansão por umidade / Expansión por humedad / Moisture Expansion	Menor ou igual 0,6 mm/m / Menor o igual 0,6 mm/m / Lower or equal to 0,6 mm/m
Resistência a ácidos e alcalis / Resistencia al ácidos y alcalis / Resistance to acids and alkalis	Maior ou igual classe GB / Mayor o igual classe GB / Higher or equal to class GB
Resistência a produtos químicos em bx. concentração / Resistencia al productos quimicos en baja concentración / Resistance to chemicals of low concentration	Maior ou igual classe GLB / Mayor o igual classe GLB / Higher or equal to class GLB
Resistência a manchas / Resistencia a las manchas / Resistance to staining	Maior ou igual classe 3 / Mayor o igual classe 3 / Higher or equal to class 3
Coefficiente de atrito (para produtos declarados com a sigla AD / MRE em sua referência) / Coeficiente de atrito (para los productos declarados con la sigla AD / MRE en su referencia) / Coeficient of friction (for products declared as AD / MRE initial in your reference)	Maior ou igual 0,4 / Mayor o igual 0,4 / Higher or equal to 0,4
Classificação técnica B1b - semi-poroso / Clasificación técnica B1b - semi-poroso / Technical Classification B1b - semi-porous	
Natureza da superfície GL - esmaltado / Naturaleza de la superficie esmaltada / Nature of surface GL - glazed	

INFORMAÇÕES DE EMBALAGENS	RETIFICADO						
Tamanho de fabricação nominal (cm)	20x60	32x57	45x45	53x53	62x62	32x57	61x61
Tamanho de fabricação (mm)	202x602	322x573	448x448	535x535	622x622	316x567	610x610
Metros da caixa - área de cobertura sem junta (m²)	1.95	2.03	2.00	2.29	2.32	2.15	2.23
Nº Peças por caixa (unidade)	16	11	10	8	6	12	6
Espessura da peça (mm)	8.0	7.4	7.2	8.0	8.0	7.4	8.0
Peso bruto por caixa (Kg)	29.0	30.4	28.0	35.0	34.5	32.2	33.5
Metros quadrados por pallet (m²)	70.20	121.80	128.00	146.56	69.60	129.00	71.36
Caixas por pallet (unidade)	36	60	64	64	30	60	32
Peso bruto pallet (Kg)	1.062	1.839	1.807	2.255	1.053	1.950	1.090

Os produtos apresentados neste catálogo estão sujeitos a alteração sem prévio aviso. As fotos são para efeito ilustrativo, podendo ocorrer pequenas variações de cor em relação aos originais.

INFORMACIONES DE EMPAQUE PACKING INFORMATION - EXPORTACION / EXPORT	RETIFICADO						
Tamaño Nominal / Nominal Sizes (cm)/ (in)	20x60 / 8x24	32x57 / 13x22	45x45 / 18x18	53x53 / 21x21	62x62 / 24x24	32x57 / 12x22	61x61 / 24x24
Tamaño de Fabricación / Work size (mm)/ (in)	202x602 / 7,9x23,7	322x573 / 12,6x22,6	448x448 / 17,6x17,6	535x535 / 21,1x21,1	622x622 / 24,5x24,5	316x567 / 12,4x22,4	610x610 / 24,0x24,0
Area sin juntas / Covering area without joints (m²)/ (ft²)	1.95 / 20.99	2.03 / 21.85	2.00 / 21.53	2.29 / 24.65	2.32 / 24.97	2.15 / 23.14	2.23 / 24.00
Piezas por caja / Pieces per box (unidade/unit)	16	11	10	8	6	12	6
Espesuras de la pieza / Thickness of tile (mm)/ (in)	8.0 / 0.31	7.4 / 0.29	7.2 / 0.28	8.0 / 0.31	8.0 / 0.31	7.4 / 0.29	8.0 / 0.31
Peso bruto por caja / Gross weight per box (kg)/ (lb)	29.0 / 63.9	30.4 / 67.7	28.0 / 61.7	35.0 / 77.8	34.5 / 76.0	32.2 / 71.0	33.5 / 73.8
Metros cuadrados por pallet / Square Meters per pallet (m²)/ (ft²)	70.20 / 755.6	121.80 / 874.0	128.00 / 1.205.6	146.56 / 690.2	69.60 / 749.2	129.00 / 1.388.5	71.36 / 768.1
Caixas por pallet / Boxes per pallet (unidade/unit)	36	40	56	28	30	60	32
Pallets por contenedor / Pallets per container	25	22	17	27	26	14	25
Metros cuadrados por contenedor / Square Meters per Container (m²)/ (ft²)	1.755.00 / 18.890.66	1.786.40 / 19.224.34	1.904.00 / 20.494.49	1.731.24 / 18.634.91	1.809.60 / 19.478.37	1.806.00 / 19.439.62	1.784.00 / 19.202.82
Peso bruto por pallet / Gross weight per pallet (kg)/ (lb)	1.062 / 2.341	1.234 / 2.720	1.586 / 3.496	998 / 2.200	1.053 / 2.321	1.950 / 4.299	1.090 / 2.403

Los productos presentados en ese catalogo están susceptibles a alteraciones o cambios sin previa noticia. Las fotos son para efecto ilustrativo, son orientativos podendo ocurrir pequeñas variaciones de color en comparación con las piezas originales. / The products showed in this catalogue may change without notice. The photos presented in this catalogue are only for guidance and there may be a short variation of colour compared to the original piece.

Idealle
REVESTIMENTOS CERÂMICOS

Fone: +55 19 3556 9600
www.ceramicaidelle.com.br

SAC. Serviço de

Atendimento ao Consumidor

Fone: +55 19 3556 9620

Email: sac@cecafi.com.br

Exportação / Export

Fone: +55 19 3556 9626

Email: export@cecafi.com.br



CATÁLOGO 2019

cerâmica
CARMELO FIOR

www.ceramicaidealle.com.br

 [carmelofior](#)

 [ceramicacarmelofior](#)

Estrada Municipal Carmelo Fior. Km. 4
Caixa Postal 07 - Bairro Barro Preto
Cordeirópolis, SP - Brasil
CEP 13490-970