

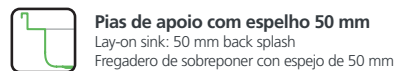



**TRAMONTINA**

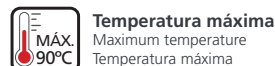
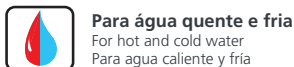
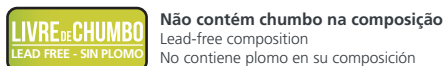
**PIAS E CUBAS**

SINKS AND BOWLS  
FREGADEROS Y CUBETAS

# LEGENDA / LABEL / LEYENDA



## MISTURADORES / MIXER FAUCETS / MEZCLADORES



## ACESSÓRIOS / ACCESSORIES / ACCESORIOS

<p><b>Válvula Ø 3"</b> Valve Válvula 94510/000</p>	<p><b>Válvula com escape Ø 3"</b> Valve with overflow Válvula con rebosadero 94510/001</p>	<p><b>Válvula Ø 4 1/2"</b> Valve Válvula 94510/022 <i>Luxo - Luxury - Lujo</i></p>	<p><b>Válvula Ø 4 1/2"</b> Valve Válvula 94510/004 <i>Econômica - Economic - Económica</i></p>	<p><b>Válvula com escape Ø 4 1/2"</b> Valve with overflow Válvula con rebosadero 94510/023 <i>Luxo - Luxury - Lujo</i></p>	<p><b>Válvula com escape Ø 4 1/2"</b> Valve with overflow Válvula con rebosadero 94510/005 <i>Econômica - Economic - Económica</i></p>	<p><b>Válvula Ø 3 1/2"</b> Valve Válvula 94510/012</p>
--	--	--	--	--	--	--

<p><b>Válvula pop up Ø 2 1/2 - Ø 1 1/4"</b> Pop up valve 94510/009</p>	<p><b>Válvula pop up Ø 2 - Ø 1"</b> Pop up valve 94510/016</p>	<p><b>Sifão simples</b> Simple trap Sifón simple 94525/000</p>	<p><b>Sifão duplo</b> Double trap Sifón duplo 94525/001</p>	<p><b>Tábua em madeira</b> Wood cutting board Tabla en madera 360 x 420 x 18 mm 94530/006</p>	<p><b>Tábua em madeira</b> Wood cutting board Tabla en madera 435 x 410 x 18 mm 94530/016</p>	<p><b>Tábua em madeira</b> Wood cutting board Tabla en madera 475 x 451 x 18 mm 94530/029</p>	<p><b>Cesto coador inox</b> Stainless steel colander Cesto colador en acero 325 x 176 x 70 mm 94532/006</p>
--	--	--	---	---	---	---	---

<p><b>Cesto aramado</b> Wire basket Cesta en alambre 365 x 276 x 116 mm 94528/030</p>	<p><b>Cesto aramado</b> Wire basket Cesta en alambre 432 x 200 x 160 mm 94528/031</p>	<p><b>Cesto aramado</b> Wire basket Cesta en alambre 452 x 215 x 160 mm 94528/033</p>	<p><b>Dosador de sabão</b> Soap dispenser Dispensador de jabón 94517/002</p>	<p><b>Bandeja perfurada</b> Perforated tray Bandeja perforada 410 x 350 x 36 mm 94532/013</p>	<p><b>Bandeja perfurada</b> Perforated tray Bandeja perforada 422 x 362 x 36 mm 94532/014</p>	<p><b>Suporte para parede</b> Lay-on sink bracket Soporte para fregaderos 486 x 255 x 16 mm 94532/001</p>
---	---	---	--	---	---	---



## Pias e Cubas

As Pias, Cubas, Tanques e Acessórios da Tramontina são a solução completa para a sua residência ou empresa. Com um amplo mix de versões, tamanhos e profundidades, as peças se adaptam a todos os tipos de bancadas e se destacam pelo alto grau de acabamento, beleza e qualidade.

## Sinks and Bowls

Tramontina's sinks, bowls, laundry sinks and accessories are a complete solution for your home or business. With a wide range of versions, sizes and depths, the items may be adapted to all sorts of worktops and are distinguished by their high-level finish, design and quality.

## Fregaderos y Cubetas

Los fregaderos, cubetas, lavaderos y accesorios de Tramontina son la solución completa para su casa o empresa. Con un amplio mix de versiones, tamaños y profundidades, las piezas se adaptan a todos los tipos de mesadas y se destacan por el alto grado de terminación, diseño y calidad.

# A EMPRESA

THE COMPANY | LA EMPRESA

## **TRAMONTINA, O PRAZER DE FAZER BONITO.**

Para a Tramontina, fazer bem feito é fazer com carinho, valorizando o bem estar que as pessoas sentem ao utilizarem produtos da Marca. É no prazer de fazer que a empresa e seus consumidores se encontram. Essa filosofia tem sido honrada pela Tramontina desde sua fundação, há mais de cem anos.

Hoje, a empresa conta com sete mil funcionários, responsáveis por um amplo mix de produtos para diferentes segmentos do mercado [utilidades e equipamentos para cozinha, eletros, móveis em madeira e em plástico, ferramentas para agricultura e jardinagem, ferramentas para construção, manutenção industrial e automotiva, materiais elétricos].

A postura de atuar de forma sustentável – fazendo bonito no cuidado com o meio ambiente e colaborando com as comunidades onde está presente – acompanha a Marca no Brasil e nos diferentes continentes onde atua, comercializando produtos em mais de 120 países.

A motivação e o prazer da Tramontina está na vontade de criar e de fazer bem feito para que seu consumidor possa fazer bonito em seu dia a dia, em sua vida.

## **TRAMONTINA, BEAUTIFULLY WELL DONE.**

For Tramontina, to do things beautifully well is to do them with love, valuing the pleasure people feel when they use the brand's products. This pleasure of making things is where the company and its clients come together. This philosophy has been honored by Tramontina since its founding over one hundred years ago.

Today the company has seven thousand employees responsible for a wide range of products for different market segments such as kitchen utilities and appliances, wooden and plastic furniture, agriculture and garden tools, construction, industrial, and automotive maintenance tools, and electrical hardware.

The posture towards sustainability – doing beautifully well when caring for the environment and collaborating with the communities where the company is present – accompanies the brand in Brazil and in the various continents where it operates, selling products in over 120 countries.

Tramontina's motivation and pleasure lie in the desire to create and do things beautifully well so that its clients can also do beautifully well in their daily lives.

## **TRAMONTINA, EL PLACER DE HACERLO BIEN.**

Para Tramontina, hacer bien las cosas es hacerlas con cariño, valorando el bienestar de las personas al utilizar productos de la marca. Hacer que la marca y sus consumidores se encuentren en momentos de placer. Esa filosofía ha sido honrada por Tramontina desde su fundación, hace más de cien años.

Hoy, la empresa cuenta con siete mil empleados, responsables por un amplio mix de productos para diferentes ramos del mercado [utilidades y equipos para cocina, electrodomésticos, muebles de madera y de plástico, herramientas para agricultura y jardinería, herramientas para la construcción, mantenimiento industrial y automotriz, materiales eléctricos].

La postura de actuar de forma sustentable - haciendo bien las cosas por el cuidado del medioambiente y colaborando con las comunidades donde está presente – acompaña a la marca en Brasil y en los diferentes continentes donde actúa, comercializando productos en más de 120 países.

La motivación y el placer de Tramontina está en la voluntad de crear y hacer bien las cosas para que su consumidor pueda lucirse en su día a día, en su vida.

**TRAMONTINA TEEC.**

A Tramontina Teec, fundada em 1996, está localizada em Carlos Barbosa, RS.

Hoje, com 50 mil m<sup>2</sup> de área construída, esta unidade fabril conta com mais de 300 funcionários responsáveis por um amplo mix de produtos – de pias, cubas, misturadores, tanques, lixeiras, cachepôs e acessórios em aço inoxidável, até equipamentos para cozinha como cooktops, coifas e fornos. Produtos pensados com design e desenvolvidos com processos de alta tecnologia – para o consumidor fazer bonito em diferentes ambientes.

**TRAMONTINA TEEC.**

Tramontina Teec was founded in 1996 and is located in Carlos Barbosa, RS, Brazil. Now with a built-up area of 50,000m<sup>2</sup>, this manufacturing site has over 300 employees responsible for a wide range of products: from sinks, bowls, faucet mixers, laundry sinks, trash bins, planters, and stainless steel accessories to kitchen appliances such as cooktops, cooker hoods, and ovens. Products with a smart design, developed by high-technology processes so the customer can do beautifully well in different environments.

**TRAMONTINA TEEC.**

Tramontina Teec, fundada en 1996, está ubicada en Carlos Barbosa, Rio Grande do Sul. Actualmente con 50 mil m<sup>2</sup> de área construída, esta unidad fabril cuenta con más de 300 empleados responsables por un amplio mix de productos - desde fregaderos, cubetas, mezcladores, lavaderos, basureros, porta macetas de acero inoxidable hasta equipos para cocinas, como placas de cocción, campanas, hornos. Productos pensados con diseño y desarrollados con procesos de alta tecnología - para que el consumidor se pueda lucir en diferentes ambientes.





# ÍNDICE

INDEX / INDICE

**10** Pias de apoio  
Lay-on sinks  
Fregaderos de sobreponer



**28** Pias-fogão  
Sinks+Cooker  
Fregaderos+Cocina



**32** Cubas de sobrepor  
Inset sinks  
Fregaderos de empotrar



**62** Cubas para cozinha  
Kitchen bowls  
Cubetas para cocina



**82** Misturadores e Torneiras  
Mixers and Faucets  
Mezcladores y Grifos



**94** Tanques para lavar roupas  
Laundry sinks  
Lavaderos



**102** Cubas para lavabo  
Wash basins  
Lavamanos



**106** Linha empresarial  
Institutional line  
Línea institucional



**122** Acessórios  
Accessories  
Accesorios



**132** Produtos para limpeza  
Cleaning products  
Productos para limpieza



## COMPOSIÇÃO DA REFERÊNCIA / REFERENCE COMPOSITION / COMPOSICIÓN DE LA REFERENCIA

O exemplo aqui apresentado corresponde a uma Pia com cuba retangular central + escorredor nos 2 lados, tamanho 1200 mm, acabamento pré-polido e com válvula de  $\varnothing 3\frac{1}{2}$ ".

The example below is for a Sink with Central Rectangular Bowl + Dish Drainer on Both Sides, length 1200 mm, pre-polished finished and with valve  $\varnothing 3\frac{1}{2}$ ".

El ejemplo abajo corresponde a un Fregadero con Cubeta Rectangular Central + Escurridor en los 2 Lados, tamaño 1200 mm, acabado pre-pulido y con válvula de  $\varnothing 3\frac{1}{2}$ ".

### 93434/507

Referência Básica  
Basic Reference  
Referencia Básica

Válvula	Valve	Válvula
0 - válvula $\varnothing 3$ "	0 - valve $\varnothing 3$ "	0 - válvula $\varnothing 3$ "
1 - válvula $\varnothing 3$ " com escape	1 - valve $\varnothing 3$ " with overflow	1 - válvula $\varnothing 3$ " con rebosadero
2 - válvula $\varnothing 4\frac{1}{2}$ "	2 - valve $\varnothing 4\frac{1}{2}$ "	2 - válvula $\varnothing 4\frac{1}{2}$ "
3 - válvula $\varnothing 4\frac{1}{2}$ " com escape	3 - valve $\varnothing 4\frac{1}{2}$ " with overflow	3 - válvula $\varnothing 4\frac{1}{2}$ " con rebosadero
4 - sem válvula - furo $\varnothing 3$ "	4 - without valve - $\varnothing 3$ " hole	4 - sin válvula - agujero $\varnothing 3$ "
5 - sem válvula - furo $\varnothing 4\frac{1}{2}$ "	5 - without valve - $\varnothing 4\frac{1}{2}$ " hole	5 - sin válvula - agujero $\varnothing 4\frac{1}{2}$ "
6 - sem válvula - furo $\varnothing 3\frac{1}{2}$ "	7 - valve - $\varnothing 3\frac{1}{2}$ " [sinks, bowls and laundry sinks]	7 - válvula $\varnothing 3\frac{1}{2}$ " [fregaderos, cubetas y lavamanos]
7 - válvula $\varnothing 3\frac{1}{2}$ " [pias, cubas e tanques]	7 - without valve $\varnothing 1\frac{1}{4}$ " or $\varnothing 1\frac{3}{4}$ " hole [wash basins]	7 - sin válvula - agujero $\varnothing 1\frac{1}{4}$ " o $\varnothing 1\frac{3}{4}$ "
7 - sem válvula - furo $\varnothing 1\frac{1}{4}$ " [cubas de lavabo]	8 - valve $\varnothing 3$ " with overflow	[cubetas para lavabo]
8 - válvula $\varnothing 3$ " com escape		8 - válvula $\varnothing 3$ " con rebosadero

Revestimento	Reinforce	Revestimiento
0 - sem revestimento	0 - uncoated	0 - sem revestimento

Acabamento	Finishing	Acabado
1 - acetinado	1 - satin	1 - satinado
2 - alto brilho	2 - mirror polishing	2 - alto brillo
4 - polido	4 - polished	4 - pulido
5 - aço AISI 430 pré-polido	5 - pre-polished AISI 430	5 - AISI 430 pre-pulido
6 - aço AISI 304 pré-polido	6 - pre-polished AISI 304	6 - AISI 304 pre-pulido

### Legenda / Label / Leyenda

1 C	1 Cuba 1 Bowl / 1 Cubeta	DX	Cuba à direita Bowl on right side / Cubeta a la derecha
1 CC	1 Cuba central 1 Central bowl / 1 Cubeta central	EX	Cuba à esquerda Bowl on left side / Cubeta a la izquierda
1.5C	1 Cuba e meia 1 Bowl + 1/2 bowl / 1 Cubeta + 1/2 cubeta	R	Cuba (s) reversível (s) Reversible bowl / Cubetas reversibles
2C	2 Cubas 2 Bowls / 2 Cubetas	FX	Furo para torneira Hole for tap / Agujero para el grifo
2.5C	2 Cubas e meia 2 Bowls + 1/2 bowl / 2 Cubetas + 1/2 cubeta	BS	Borda de sobrepor Top mount / Borde de sobreponer
		BL	Borda lisa Flat edge / Borde liso

### Espessura / Espesor / Thickness (gauge)

#20 = 0,89 < 1,02 mm

#23 = 0,66 < 0,74 mm


#21 = 0,81 < 0,89 mm

#24 = 0,58 < 0,66 mm

#22 = 0,74 < 0,81 mm



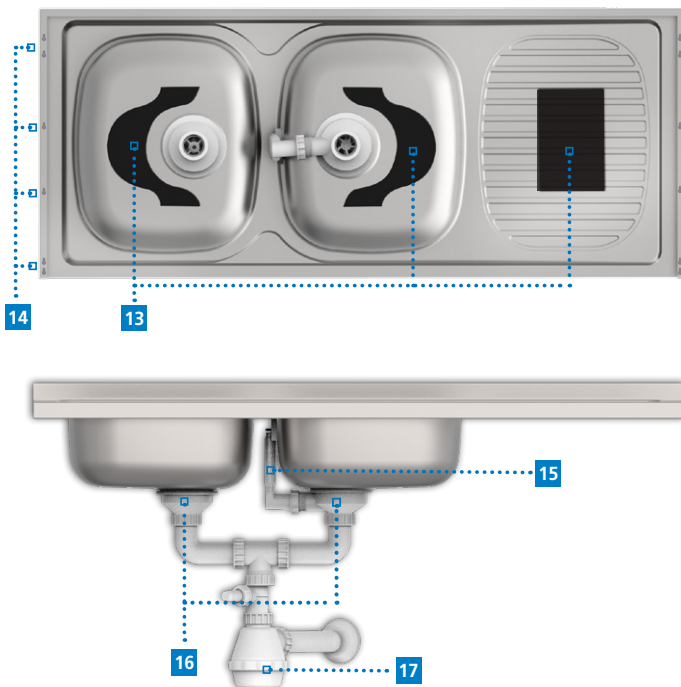
## CARACTERÍSTICAS TÉCNICAS / TECHNICAL FEATURES:



- 1** Pia monobloco - sem solda:
  - mais resistente;
  - evita pontos de corrosão;
  - não acumula detritos.
- 2** Inclinação do escorredor em direção à cuba, que impede o acúmulo de água.
- 3** Escorredor de pratos com frisos arredondados, facilitando a limpeza.
- 4** Pias disponíveis nas larguras 500, 525, 550 e 600 mm e comprimentos de 800 a 2.000 mm.
- 5** Bordas elevadas, evitam escorrimento de água.
- 6** Furação levemente descentralizada, permitindo melhor aproveitamento do espaço inferior do gabinete.
- 7** Válvula inox AISI 304 de  $\varnothing 3''$ ,  $\varnothing 3 \frac{1}{2}''$  ou  $\varnothing 4 \frac{1}{2}''$  para adaptação de triturador:
  - alta qualidade;
  - fácil montagem;
  - excelente vedação.
- 8** Opcional: escape para água [ladrão], que evita o risco de alagamento accidental.
- 9** Altura do espelho traseiro: 28 mm, na série 500; 50 mm nas séries 525, 550 e 600.
- 10** Aço Inox AISI 304 [18/10] ou AISI 430 Espessura: 0,5 - 0,6 e 0,7 mm Acabamento acetinado ou pré-polido
- 11** Profundidade: cuba das pias: 130 a 160 mm cubas avulsas: 120 a 240 mm
- 12** Cantos perfeitamente acabados.

- 1** Single piece sink - weldless:
  - tougher;
  - avoids corrosion spots;
  - does not accumulate debris.
- 2** Dish drainer inclination towards basin to avoid accumulating water.
- 3** Dish drainer with rounded channels, which is easier to clean.
- 4** Sinks are available in widths of 500, 525, 550 and 600 mm and lengths of 800 to 2.000 mm.
- 5** Elevated corners avoid water from dripping.
- 6** Slightly off-center placement of drain allows better usage of cabinet space underneath.
- 7** 3" or 4½" AISI 304 [18/10] stainless steel valve for installing garbage disposer:
  - high quality;
  - easy to assemble;
  - excellent sealing.
- 8** Optional: water overflow channel. Avoids accidental overflowing.
- 9** Height of back: 28 mm, in the series 500; 50 mm in the series 525, 550 and 600.
- 10** AISI 304 [18/10] and AISI 430 stainless steel. Thickness: 0,5 - 0,6 or 0,7 mm. Satin finished or pre-polished
- 11** Depth: sink's bowl: 130 at 160 mm bowl: 120 at 240 mm
- 12** Corners are perfectly finished.

- 1** Fregadero monobloque - sin soldadura:
  - más resistente;
  - evita puntos de corrosión;
  - no acumula detritos.
- 2** La inclinación del escurridor en dirección al fregadero impide la acumulación de agua.
- 3** El escurridor de platos tiene frisos redondeados, facilitando la limpieza.
- 4** Fregaderos disponibles en el ancho de 500, 525, 550 y 600 mm y largo de 800 a 2.000 mm.
- 5** Bordas elevadas evitan derramamiento de agua.
- 6** Perforación suavemente descentralizada, permitindo melhor aproveitamento del espacio inferior del mueble.
- 7** Válvula inoxidable AISI 304 de 3" o 4½" para la adaptación del triturador:
  - alta calidad;
  - fácil montaje;
  - excelente vedación.
- 8** Opcional: Rebosadero. Evita el riesgo de rebosamiento accidental.
- 9** Altura del espejo trasero: 28 mm, en la serie 500; 50 mm en las series 525, 550 y 600.
- 10** Acero inoxidable AISI 304 [18/10] o AISI 430. Espesor 0,5 - 0,6 o 0,7 mm. Acabado satinado o pre-pulido
- 11** Profundidad: cubetas de los fregaderos: 130 a 160 mm cubetas: 120 a 240 mm
- 12** Ángulos perfectamente acabados.



- 13** Manta adesiva anti-ruído. Sound dampening adhesive. Manta adhesiva anti-ruído.
- 14** Seguro sistema de fixação. Fixação sobre a borda do balcão através de parafusos especiais para aglomerado, MDF ou MDP. Safe fixing system. It's secured on the corners of the counter with special screws. Sistema seguro de fijación. Fijación sobre el borde del mostrador a través de tornillos especiales para aglomerado.
- 15** Escape [ladrão] para saída de emergência da água. Evita o risco de alagamento accidental. Acompanha a válvula. Overflow channel for the emergency drainage of water. Avoids the risk of accidental overflow. The valve is included. Rebosadero para la salida de emergencia del agua. Evita el riesgo de rebosamiento accidental. Acompaña la válvula.
- 16** Válvula [opcional]. Valve [optional].
- 17** Sifão [opcional]. Trap [optional]. Sifón [opcional].

## PIAS, CUBAS E TANQUES

Sinks, Bowls and Laundry sinks / Fregaderos, Cubetas y Lavaderos

★ ★ ★ **PRIME**



★ ★ **PERFECTA**



★ **STANDARD**



**Produtos top de linha para consumidores exigentes que valorizam inovação, design e estilo. Fabricados com aço inox AISI 304 e cubas com maior profundidade.**

Top line products for demanding consumers who value innovation, design and style. Manufactured in AISI 304 stainless steel with deeper bowls.

Productos top de línea para consumidores exigentes y que valoran innovación, diseño y estilo. Fabricados en acero inoxidable AISI 304 y cubetas con más profundidad.

**Produtos de qualidade superior para consumidores que buscam alto desempenho funcional e qualidade comprovada. Fabricados em aço inox AISI 304 e com cubas de profundidade intermediária.**

Superior quality products for consumers who value high functional performance and proven quality. Manufactured in AISI 304 stainless steel with bowls with intermediate depth.

Productos de calidad superior para consumidores que buscan alto desempeño funcional con calidad comprobada. Fabricados en acero AISI 304 y con cubetas de profundidad intermedia.

**Produtos de qualidade reconhecida com preços mais acessíveis, ideais para consumidores que buscam desempenho e economia. Fabricados em aço AISI 430 e com cubas de menor profundidade.**

Products with recognized quality and affordable price. They're ideal for consumers that are looking for performance and have a tight budget. Manufactured in AISI 430 stainless steel and bowls with a small depth.

Productos de calidad reconocida y con precios accesibles. Ideales para consumidores que buscan desempeño con economía. Fabricados en acero AISI 430 y con cubetas de menor profundidad.





# Pias de apoio

Lay-on sinks | Fregaderos de sobreponer

## Monobloco - sem solda

Peça inteiriça e mais resistente, evitando pontos de corrosão e acúmulo de detritos.

## Single piece – without welds

One-piece and stronger, avoiding points of corrosion and waste accumulation.

## Monobloc - sin soldadura

Pieza enteriza y más resistente, evitando puntos de corrosión y acumulación de residuos.

## Cantos perfeitamente acabados através de solda a plasma.

Edge sealing, perfect finish with plasma welding.

Cierre de los ángulos con terminación perfecta con soldadura de plasma.

## Válvula descentralizada

Permite melhor aproveitamento da cuba e do espaço inferior do móvel, devido ao posicionamento do sifão.

## Off-centred drain valve

Trap position allows better use of basin and inner space of sink unit.

## Válvula descentralizada

Permite mejor aprovechamiento de la cubeta y del espacio inferior del mueble, debido a la posición del sifón.

## Furos nas bordas inferiores para fixação

Acompanha kit com parafusos especiais para aglomerado e mdf (exclusivo para mercado brasileiro).

Holes the lower edges for attachment.

Agujeros los bordes inferiores para la fijación.

## Escorredor de pratos

A leve inclinação em direção à cuba ajuda o escoamento e dificulta o acúmulo de água. As formas arredondadas facilitam a limpeza.

## Dish drainer

Slight slope towards the basin helps draining and hinders water accumulation. Rounded edges facilitate cleaning.

## Escorridor de platos

La ligera inclinación hacia la cubeta ayuda el escurrimiento y dificulta el acúmulo del agua. Las formas redondeadas facilitan la limpieza.

★ ★ PERFECTA

25 Stella 1C 34 - EX\* / DX\*



25 Stella 1C 34 R\*



25 Stella 2C 34 R\*



26 Stratta 40 - EX\* / DX\*



15 Stratta 40 - EX / DX



26 Stratta 40\*



16 Stratta 2C 34 - EX / DX



17 Stratta 2C 34 R



17 Stratta 2C 34 FX - EX / DX



27 Ribon 2C 34 - EX\* / DX\*



27 Ribon 2C 34 Plus - EX\* / DX\*



19 New Raggi 40



20 Filo 40 FX - EX / DX



24 Filo 40



24 Filo 34



22 Filo 56 EX / DX



★ STANDARD

\* Pias de Apoio que podem ser produzidas mediante consulta (não possuem estoque regular disponível).  
Lay-on sink - models available under minimum order.  
Fregaderos de sobreponer - modelos disponibles para compra con pedido mínimo.

14 25\* Stella 2C 34 Plus EX / DX\*



14 Stella 2C 34 R Plus



26 Stratta 40 - DX\*



26 Stratta 40 FX\*



18 Stratta 40 FX



26 Stratta 34



26 Stratta 56 Plus



26 Flat 2C 34 FX\*



18 Ribon 2C 34



27 Ribon 2C 34\*



21 Filo 40 FX



27 Filo 40 FX\*



21 Filo 40 1CC



23 Filo 56



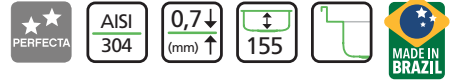
23 Filo 56 Plus



★ ★ PERFECTA

★ STANDARD

# Stella 2C 34 Plus EX



**Acessórios opcionais**  
Optional accessories  
Accesorios opcionales

[11](#) [16](#) [19](#) [22](#)

**Acabamento pré-polido**  
Pre-polished finishing  
Acabado pre-pulido

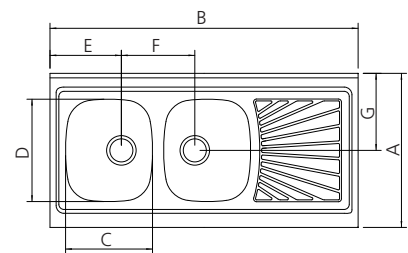


## EXPORT / EXPORTACIÓN

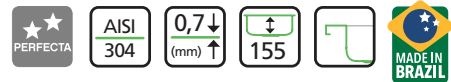
Ref.:	Pack. Emb.	Hole for valve (Ø) Agujero válvula	Included accessories Accesorios incluidos
93125/602	1 / 5	4 1/2"	<a href="#">4</a> <a href="#">4</a>

## Dimensões / Dimensions / Dimensiones (mm)

Ref.:	A	B	C	D	E	F	G
93125	600	1200	340	400	280	286	310



# Stella 2C 34 R Plus



**Acessórios opcionais**  
Optional accessories  
Accesorios opcionales

[11](#) [16](#) [19](#) [22](#)

**Acabamento pré-polido**  
Pre-polished finishing  
Acabado pre-pulido

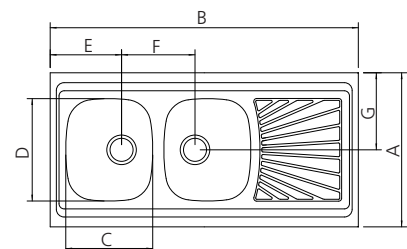


## EXPORT / EXPORTACIÓN

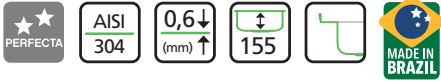
Ref.:	Pack. Emb.	Hole for valve (Ø) Agujero válvula	Included accessories Accesorios incluidos
93151/602	1 / 5 / 84	4 1/2"	<a href="#">4</a> <a href="#">4</a>

## Dimensões / Dimensions / Dimensiones (mm)

Ref.:	A	B	C	D	E	F	G
93151	600	1200	340	400	278	286	300







**Acessórios opcionais**  
Optional accessories  
Accesorios opcionales

4 10 16 19 22

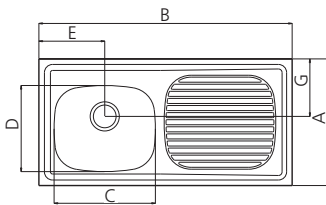
**Acabamento pré-polido**  
Pre-polished finishing  
Acabado pre-pulido

# Stratta 40 EX



Dimensões / Dimensions / Dimensiones (mm)

Ref.:	A	B	C	D	E	G
93412	500	1000	400	340	260	227
93415	500	1200	400	340	280	227

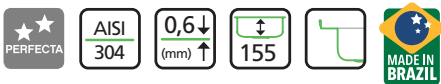


MERCADO BRASILEIRO

Ref.:	Emb.	Furo válvula (Ø)	Acessórios incluídos
93412/602	1	4 1/2"	4 4
93415/602	1	4 1/2"	4 4

EXPORT / EXPORTACIÓN

Ref.:	Pack. Emb.	Hole for valve (Ø) Agujero válvula	Included accessories Accesorios incluidos
93412/600	10 / 114 / 126	3"	1
93412/601	10 / 114 / 126	3" with overflow con rebosadero	2
93412/605	10 / 114 / 126	4 1/2"	-
93415/600	5 / 114 / 126	3"	1
93415/605	5 / 114 / 126	4 1/2"	-



**Acessórios opcionais**  
Optional accessories  
Accesorios opcionales

10 16 19 22

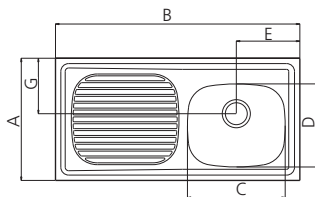
**Acabamento pré-polido**  
Pre-polished finishing  
Acabado pre-pulido

# Stratta 40 DX



Dimensões / Dimensions / Dimensiones (mm)

Ref.:	A	B	C	D	E	G
93422	500	1000	400	340	260	227



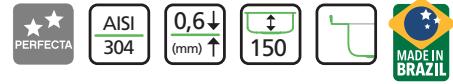
MERCADO BRASILEIRO

Ref.:	Emb.	Furo válvula (Ø)	Acessórios incluídos
93422/602	1	4 1/2"	4 4

EXPORT / EXPORTACIÓN

Ref.:	Pack. Emb.	Hole for valve (Ø) Agujero válvula	Included accessories Accesorios incluidos
93422/601	10 / 114 / 126	3" with overflow con rebosadero	2

# Stratta 2C 34 EX



**Acessórios opcionais**

Optional accessories  
Accesorios opcionales

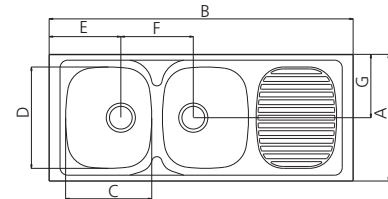
1 4 11 16 19 22

**Acabamento pré-polido**

Pre-polished finishing  
Acabado pre-pulido

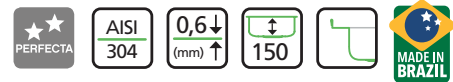
MERCADO BRASILEIRO			
Ref.:	Emb.	Furo válvula (Ø)	Acessórios incluídos
93445/602	1	4 1/2"	4 4

Dimensões / Dimensions / Dimensiones (mm)							
Ref.:	A	B	C	D	E	F	G
93445	500	1200	340	400	284	286	250



EXPORT / EXPORTACIÓN			
Ref.:	Pack. Emb.	Hole for valve (Ø) Agujero válvula	Included accessories Accesorios incluidos
93445/600	5 / 114 / 126	3"	1 1
93445/601	5 / 114 / 126	3" with overflow con rebosadero	1 2
93445/602	5 / 114 / 126	4 1/2"	4 4
93445/604	5 / 114 / 126	3"	-
93445/605	5 / 114 / 126	4 1/2"	-

# Stratta 2C 34 DX



**Acessórios opcionais**

Optional accessories  
Accesorios opcionales

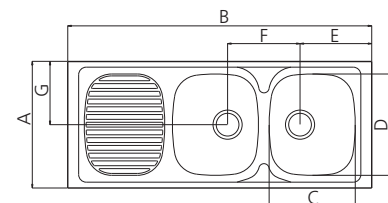
1 4 11 16 19 22

**Acabamento pré-polido**

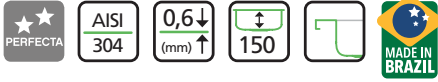
Pre-polished finishing  
Acabado pre-pulido

MERCADO BRASILEIRO			
Ref.:	Emb.	Furo válvula (Ø)	Acessórios incluídos
93446/602	1	4 1/2"	4 4

Dimensões / Dimensions / Dimensiones (mm)							
Ref.:	A	B	C	D	E	F	G
93446	500	1200	340	400	284	286	250



EXPORT / EXPORTACIÓN			
Ref.:	Pack. Emb.	Hole for valve (Ø) Agujero válvula	Included accessories Accesorios incluidos
93446/600	5 / 114 / 126	3"	1 1
93446/601	5 / 114 / 126	3" with overflow con rebosadero	1 2
93446/602	5 / 114 / 126	4 1/2"	4 4
93446/604	5 / 114 / 126	3"	-
93446/605	5 / 114 / 126	4 1/2"	-



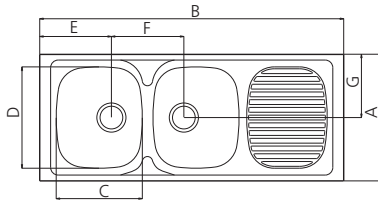
**Acessórios opcionais**  
Optional accessories  
Accesorios opcionales

11 16 19 22

**Acabamento pré-polido**  
Pre-polished finishing  
Acabado pre-pulido

Dimensões / Dimensions / Dimensiones (mm)

Ref.:	A	B	C	D	E	F	G
93444	500	1200	340	400	284	286	250



## Stratta 2C 34 R

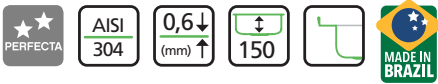


MERCADO BRASILEIRO

Ref.:	Emb.	Furo válvula (Ø)	Acessórios incluídos
93444/602	1	4 1/2"	4 4

EXPORT / EXPORTACIÓN

Ref.:	Pack. Emb.	Hole for valve (Ø) Agujero válvula	Included accessories Accesorios incluidos
93444/602	5 / 114 / 126	4 1/2"	4 4



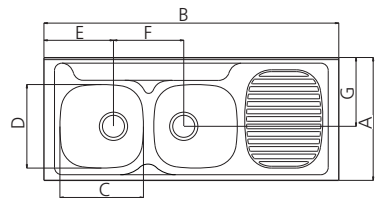
**Acessórios opcionais**  
Optional accessories  
Accesorios opcionales

1 2 4 11 19 22

**Acabamento pré-polido**  
Pre-polished finishing  
Acabado pre-pulido

Dimensões / Dimensions / Dimensiones (mm)

Ref.:	A	B	C	D	E	F	G
93450	500	1200	340	340	284	286	280



## Stratta 2C 34 FX - EX

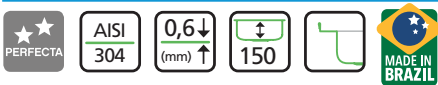


MERCADO BRASILEIRO

Ref.:	Emb.	Furo válvula (Ø)	Acessórios incluídos
93450/602	1	4 1/2"	4 4

EXPORT / EXPORTACIÓN

Ref.:	Pack. Emb.	Hole for valve (Ø) Agujero válvula	Included accessories Accesorios incluidos
93450/600	5 / 114 / 126	3"	1 1
93450/605	5 / 114 / 126	4 1/2"	-
93450/608	5 / 114 / 126	3" with overflow con rebosadero	-



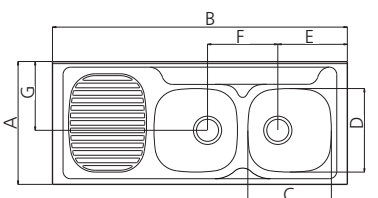
**Acessórios opcionais**  
Optional accessories  
Accesorios opcionales

1 2 4 11 19 22

**Acabamento pré-polido**  
Pre-polished finishing  
Acabado pre-pulido

Dimensões / Dimensions / Dimensiones (mm)

Ref.:	A	B	C	D	E	F	G
93451	500	1200	340	340	284	286	280



## Stratta 2C 34 FX - DX



MERCADO BRASILEIRO

Ref.:	Emb.	Furo válvula (Ø)	Acessórios incluídos
93451/602	1	4 1/2"	4 4

EXPORT / EXPORTACIÓN

Ref.:	Pack. Emb.	Hole for valve (Ø) Agujero válvula	Included accessories Accesorios incluidos
93451/602	5 / 114 / 126	4 1/2"	4 4
93451/605	5 / 114 / 126	4 1/2"	-
93451/608	5 / 114 / 126	3" with overflow con rebosadero	-

# Stratta 40 FX



**Acessórios opcionais**  
Optional accessories  
Accesorios opcionales

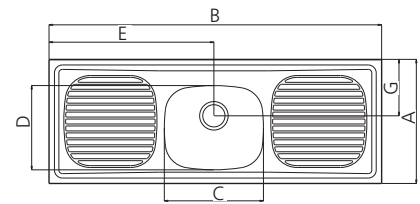
4 10 16 19 22

**Acabamento pré-polido**  
Pre-polished finishing  
Acabado pre-pulido

MERCADO BRASILEIRO			
Ref.:	Emb.	Furo válvula (Ø)	Acessórios incluídos
93435/602	1	4 1/2"	4 4

Dimensões / Dimensions / Dimensiones (mm)						
Ref.:	A	B	C	D	E	G
93435	500	1500	400	340	750	227

EXPORT / EXPORTACIÓN			
Ref.:	Pack. Emb.	Hole for valve (Ø) Agujero válvula	Included accessories Accesorios incluidos
93435/600	5 / 114 / 126	3"	1
93435/602	5 / 114 / 126	4 1/2"	4
93435/605	5 / 114 / 126	4 1/2"	-



# Ribon 2C 34



**Acessórios opcionais**  
Optional accessories  
Accesorios opcionales

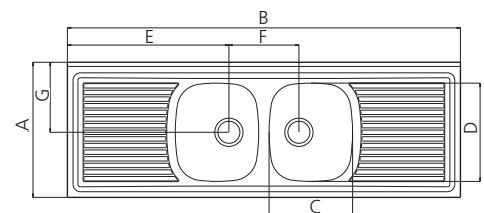
11 19 22

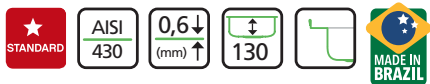
**Acabamento pré-polido**  
Pre-polished finishing  
Acabado pre-pulido

MERCADO BRASILEIRO			
Ref.:	Emb.	Furo válvula (Ø)	Acessórios incluídos
93105/607	1 / 3	3 1/2"	7 7
93106/607	1 / 3	3 1/2"	7 7
93107/607	1 / 3	3 1/2"	7 7

Dimensões / Dimensions / Dimensiones (mm)							
Ref.:	A	B	C	D	E	F	G
93105	550	1600	340	400	657	286	285
93106	550	1800	340	400	757	286	285
93107	550	2000	340	400	857	286	285
93111	600	1600	340	400	657	286	310

EXPORT / EXPORTACIÓN			
Ref.:	Pack. Emb.	Valve hole (Ø) Agujero válvula	Included accessories Accesorios incluidos
93105/600	3	3"	1 1
93105/601	3	3" with overflow con rebosadero	1 2
93105/602	3	4 1/2"	4 4
93106/601	3	3" with overflow con rebosadero	1 2
93106/602	3	4 1/2"	4 4
93107/602	3	4 1/2"	4 4
93111/601	3	3" with overflow con rebosadero	1 2
93111/602	3	4 1/2"	4 4
93111/603	3	4 1/2" with overflow con rebosadero	4 6





**Acessórios opcionais**  
Optional accessories  
Accesorios opcionales

7 10 16 19 22

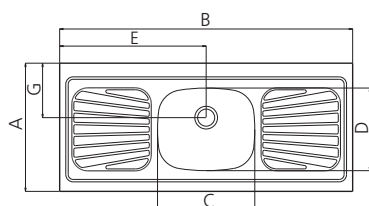
**Acabamento pré-polido**  
Pre-polished finishing  
Acabado pre-pulido

# New Raggi 40



Dimensões / Dimensions / Dimensiones (mm)

Ref.:	A	B	C	D	E	G
93040	525	1050	400	340	525	222.5
93041	525	1200	400	340	600	222.5
93042	525	1500	400	340	750	222.5

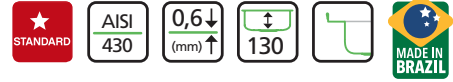


MERCADO BRASILEIRO / EXPORT / EXPORTACIÓN

Ref.:	Emb. Pack. Emb.	Furo válvula (Ø) Hole for valve (Ø) Agujero válvula	Acessórios incluídos Included accessories Accesorios incluidos
93040/526	1 / 8	3 1/2"	-
93040/527	1 / 8	3 1/2"	7
93040/556	126	3 1/2"	-
93040/557	126	3 1/2"	7
93041/526	1 / 8	3 1/2"	-
93041/527	1 / 8	3 1/2"	7
93041/556	126	3 1/2"	-
93041/557	126	3 1/2"	7
93042/526	1 / 6	3 1/2"	-
93042/527	1 / 6	3 1/2"	7



# Filo 40 FX - EX



**Acessórios opcionais**

Optional accessories  
Accesorios opcionales

[1](#) [2](#) [4](#) [10](#) [16](#) [19](#) [22](#)

**Acabamento pré-polido**

Pre-polished finishing  
Acabado pre-pulido

**MERCADO BRASILEIRO**

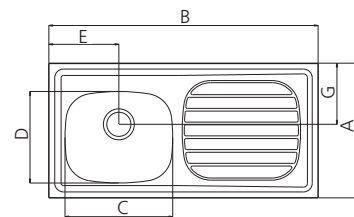
Ref.:	Emb.	Furo válvula (Ø)	Acessórios incluídos
93410/507	1 / 10	3 1/2"	<a href="#">7</a>
93412/507	1 / 10	3 1/2"	<a href="#">7</a>

**EXPORT / EXPORTACIÓN**

Ref.:	Pack. Emb.	Valve hole (Ø) Agujero válvula	Included accessories Accesorios incluidos
93410/500	10 / 114 / 126	3"	<a href="#">1</a>
93410/502	10 / 114 / 126	4 1/2"	<a href="#">4</a>
93410/505	10 / 114 / 126	4 1/2"	-
93410/508	10 / 114 / 126	3" with overflow con rebosadero	-
93412/500	10 / 114 / 126	3"	<a href="#">1</a>
93412/502	10 / 114 / 126	4 1/2"	<a href="#">4</a>
93412/504	10 / 114 / 126	3"	-
93412/505	10 / 114 / 126	4 1/2"	-
93412/508	10 / 114 / 126	3" with overflow con rebosadero	-

**Dimensões / Dimensions / Dimensiones (mm)**

Ref.:	A	B	C	D	E	G
93410	500	800	400	340	260	227
93412	500	1000	400	340	260	227



# Filo 40 FX - DX



**Acessórios opcionais**

Optional accessories  
Accesorios opcionales

[1](#) [2](#) [4](#) [10](#) [16](#) [19](#) [22](#)

**Acabamento pré-polido**

Pre-polished finishing  
Acabado pre-pulido

**MERCADO BRASILEIRO**

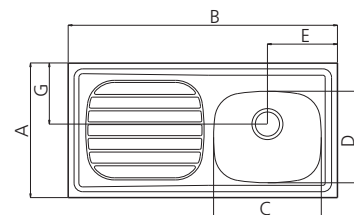
Ref.:	Emb.	Furo válvula (Ø)	Acessórios incluídos
93420/507	1 / 10	3 1/2"	<a href="#">7</a>
93422/507	1 / 10	3 1/2"	<a href="#">7</a>

**EXPORT / EXPORTACIÓN**

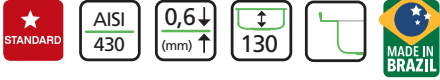
Ref.:	Pack. Emb.	Valve hole (Ø) Agujero válvula	Included accessories Accesorios incluidos
93420/500	10 / 114 / 126	3"	<a href="#">1</a>
93420/502	10 / 114 / 126	4 1/2"	<a href="#">4</a>
93420/505	10 / 114 / 126	4 1/2"	-
93420/508	10 / 114 / 126	3" with overflow con rebosadero	-
93422/500	10 / 114 / 126	3"	<a href="#">1</a>
93422/502	10 / 114 / 126	4 1/2"	<a href="#">4</a>
93422/504	10 / 114 / 126	3"	-
93422/505	10 / 114 / 126	4 1/2"	-
93422/508	10 / 114 / 126	3" with overflow con rebosadero	-

**Dimensões / Dimensions / Dimensiones (mm)**

Ref.:	A	B	C	D	E	G
93420	500	800	400	340	260	227
93422	500	1000	400	340	260	227



# Filo 40 FX



**Acessórios opcionais**  
Optional accessories  
Accesorios opcionales

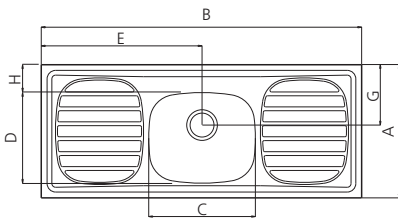
4 10 16 19 22

**Acabamento pré-polido**  
Pre-polished finishing  
Acabado pre-pulido



Dimensões / Dimensions / Dimensiones (mm)

Ref.:	A	B	C	D	E	G	H
93430	500	1000	400	340	500	227	105
93434	500	1200	400	340	600	227	105

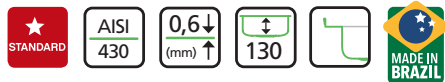


MERCADO BRASILEIRO

Ref.:	Emb.	Furo válvula (Ø)	Acessórios incluídos
93434/507	1 / 5	3 1/2"	7

EXPORT / EXPORTACIÓN

Ref.:	Pack. Emb.	Hole for valve (Ø) Agujero válvula	Included accessories Accesorios incluidos
93430/500	10 / 114 / 126	3"	1
93430/505	10 / 114 / 126	4 1/2"	-
93434/502	5 / 114 / 126	4 1/2"	4
93434/505	5 / 114 / 126	4 1/2"	-



**Acessórios opcionais**  
Optional accessories  
Accesorios opcionales

10 16 19 22

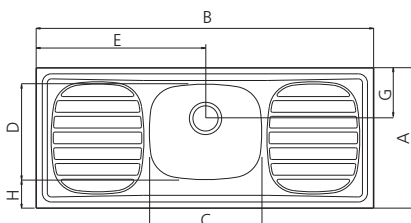
**Acabamento pré-polido**  
Pre-polished finishing  
Acabado pre-pulido

# Filo 40 1CC



Dimensões / Dimensions / Dimensiones (mm)

Ref.:	A	B	C	D	E	G	H
93434	500	1200	400	340	600	177	105



MERCADO BRASILEIRO

Ref.:	Emb.	Furo válvula (Ø)	Acessórios incluídos
93434/557	1 / 114	3 1/2"	7

# Filo 56 EX



**Acessórios opcionais**

Optional accessories  
Accesorios opcionales

[10](#) [16](#) [19](#) [22](#)

**Acabamento pré-polido**

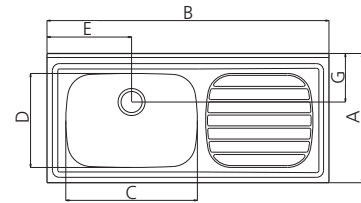
Pre-polished finishing  
Acabado pre-pulido

**MERCADO BRASILEIRO / EXPORT / EXPORTACIÓN**

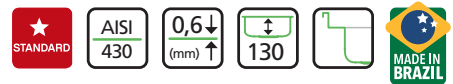
Ref.:	Emb. Pack. Emb.	Furo válvula (Ø) Hole for valve (Ø) Agujero válvula	Acessórios incluídos Included accessories Accesorios incluidos
93073/507	1 / 5	3 1/2"	<a href="#">7</a>

**Dimensões / Dimensions / Dimensiones (mm)**

Ref.:	A	B	C	D	E	G
93073	550	1200	560	400	360	206



# Filo 56 DX



**Acessórios opcionais**

Optional accessories  
Accesorios opcionales

[10](#) [16](#) [19](#) [22](#)

**Acabamento pré-polido**

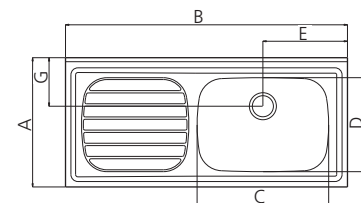
Pre-polished finishing  
Acabado pre-pulido

**MERCADO BRASILEIRO / EXPORT / EXPORTACIÓN**

Ref.:	Emb. Pack. Emb.	Furo válvula (Ø) Hole for valve (Ø) Agujero válvula	Acessórios incluídos Included accessories Accesorios incluidos
93089/507	1 / 5	3 1/2"	<a href="#">7</a>

**Dimensões / Dimensions / Dimensiones (mm)**

Ref.:	A	B	C	D	E	G
93089	550	1200	560	400	360	206





# Filo 56



**Acessórios opcionais**  
Optional accessories  
Accesorios opcionales

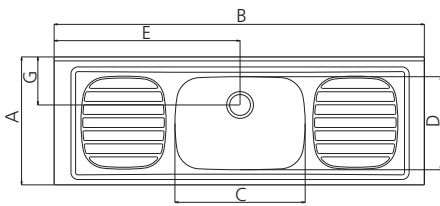
10 16 19 22

**Acabamento pré-polido**  
Pre-polished finishing  
Acabado pre-pulido



Dimensões / Dimensions / Dimensiones (mm)

Ref.:	A	B	C	D	E	G
93057	550	1600	560	400	800	206



MERCADO BRASILEIRO / EXPORT / EXPORTACIÓN

Ref.:	Emb. Pack. Emb.	Furo válvula (Ø) Hole for valve Agujero válvula	Acessórios incluídos Included accessories Accesorios incluidos
93057/507	1 / 3	3 1/2"	7



# Filo 56 Plus

**Acessórios opcionais**  
Optional accessories  
Accesorios opcionales

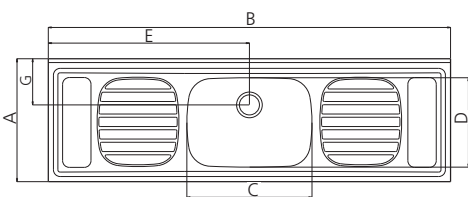
10 16 19 22

**Acabamento pré-polido**  
Pre-polished finishing  
Acabado pre-pulido



Dimensões / Dimensions / Dimensiones (mm)

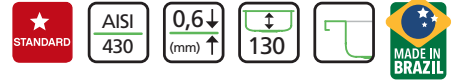
Ref.:	A	B	C	D	E	G
93058	550	1800	560	400	900	206
93059	550	2000	560	400	1000	206



MERCADO BRASILEIRO / EXPORT / EXPORTACIÓN

Ref.:	Emb. Pack. Emb.	Furo válvula (Ø) Hole for valve Agujero válvula	Acessórios incluídos Included accessories Accesorios incluidos
93058/507	1 / 3	3 1/2"	7
93059/507	1 / 3	3 1/2"	7

# Filo 40



**Acessórios opcionais**  
Optional accessories  
Accesorios opcionales

1 10 16 19 22

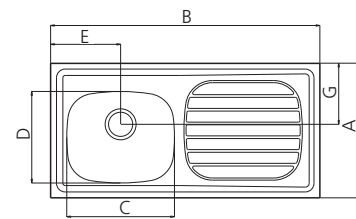
**Acabamento pré-polido**  
Pre-polished finishing  
Acabado pre-pulido

## EXPORT / EXPORTACIÓN

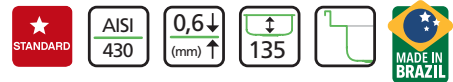
Ref.:	Pack. Emb.	Hole for valve (Ø) Agujero válvula	Included accessories Accesorios incluidos
93412/592	10 / 114 / 126	4 1/2"	4
93412/594	10 / 114 / 126	3"	-

## Dimensões / Dimensions / Dimensiones (mm)

Ref.:	A	B	C	D	E	G
93412	500	1000	400	340	260	227



# Filo 34



**Acessórios opcionais**  
Optional accessories  
Accesorios opcionales

10 16 19 22

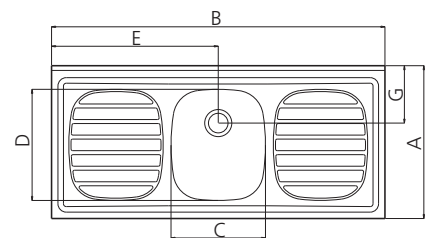
**Acabamento pré-polido**  
Pre-polished finishing  
Acabado pre-pulido

## EXPORT / EXPORTACIÓN

Ref.:	Pack. Emb.	Hole for valve (Ø) Agujero válvula	Included accessories Accesorios incluidos
94998/500	5	3"	1

## Dimensões / Dimensions / Dimensiones (mm)

Ref.:	A	B	C	D	E	G
94998	550	1200	340	400	600	206



# Pias de Apoio que podem ser produzidas mediante consulta (não possuem estoque regular disponível).

Lay-on sink - models available under minimum order.

Fregaderos de sobreponer - modelos disponibles para compra con pedido mínimo.



Ref.	Dimensões (mm) Dimensions Dimensiones	Quantidade mínima Minimum quantity Cantidad mínima
93086/6xx	1000 x 600	1 pç*

Stella 1C 34 EX



Ref.	Dimensões (mm) Dimensions Dimensiones	Quantidade mínima Minimum quantity Cantidad mínima
93087/6xx	1000 x 600	1 pç*

Stella 1C 34 DX



Ref.	Dimensões (mm) Dimensions Dimensiones	Quantidade mínima Minimum quantity Cantidad mínima
93146/6xx	800 x 600	1 pç*
93148/6xx	1000 x 600	

Stella 1C 34 R



Ref.	Dimensões (mm) Dimensions Dimensiones	Quantidade mínima Minimum quantity Cantidad mínima
93149/6xx	800 x 600	1 pç*

Stella 2C 34 R



Ref.	Dimensões (mm) Dimensions Dimensiones	Quantidade mínima Minimum quantity Cantidad mínima
93141/6xx	1200 x 600	1 pç*

Stella 2C 34 Plus DX



\*Enquanto durar o estoque. Após, pedidos com quantidade mínima de 250 peças.

\*While stocks last. Following this, orders with a minimum quantity of 250 pieces. / \*Mientras dure el stock. Después, pedidos con cantidad mínima de 250 piezas.

**Pias de Apoio que podem ser produzidas mediante consulta (não possuem estoque regular disponível).**

Lay-on sink - models available under minimum order.

Fregaderos de sobreponer - modelos disponibles para compra con pedido mínimo.

### Stratta 56 Plus



Ref.	Dimensões (mm) Dimensions Dimensiones	Quantidade mínima Minimum quantity Cantidad mínima
93068/6xx	1800 x 600	1 pç*
93069/6xx	2000 x 600	



### Stratta 34



Ref.	Dimensões (mm) Dimensions Dimensiones	Quantidade mínima Minimum quant. / Cant. mínima
93055/6xx	1400 x 550	1 pç*



### Stratta 40 FX



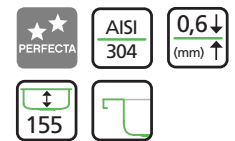
Ref.	Dimensões (mm) Dimensions Dimensiones	Quantidade mínima Minimum quantity Cantidad mínima
93434/6xx	1200 x 500	1 pç*



### Stratta 40



Ref.	Dimensões (mm) Dimensions Dimensiones	Quantidade mínima Minimum quantity Cantidad mínima
93412/694	1000 x 500	1 pç*



### Stratta 40 EX



Ref.	Dimensões (mm) Dimensions Dimensiones	Quantidade mínima Minimum quantity Cantidad mínima
93410/6xx	800 x 500	1 pç*



### Stratta 40 DX



Ref.	Dimensões (mm) Dimensions Dimensiones	Quantidade mínima Minimum quantity Cantidad mínima
93420/6xx	800 x 500	1 pç*
93425/6xx	1200 x 500	



### Flat 2C 34 FX



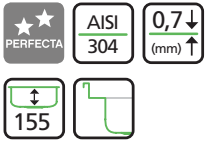
Ref.	Dimensões (mm) Dimensions Dimensiones	Quantidade mínima Minimum quantity Cantidad mínima
93440/6xx	800 x 500	1 pç*



**\*Enquanto durar o estoque. Após, pedidos com quantidade mínima de 250 peças.**

\*While stocks last. Following this, orders with a minimum quantity of 250 pieces. / \*Mientras dure el stock. Después, pedidos con cantidad mínima de 250 piezas.

Ribon 2C 34

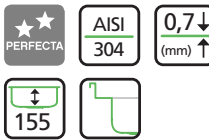


Ref.	Dimensões (mm) Dimensions Dimensiones	Quantidade mínima Minimum quantity Cantidad mínima
93112/6xx	1800 x 600	1 pç*
93113/6xx	2000 x 600	



Ref.	Dimensões (mm) Dimensions Dimensiones	Quantidade mínima Minimum quantity Cantidad mínima
93117/6xx	1200 x 550	1 pç*

Ribon 2C 34 EX



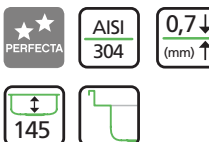
Ref.	Dimensões (mm) Dimensions Dimensiones	Quantidade mínima Minimum quantity Cantidad mínima
93133/6xx	1200 x 550	1 pç*

Ribon 2C 34 DX



Ref.	Dimensões (mm) Dimensions Dimensiones	Quantidade mínima Minimum quantity Cantidad mínima
93120/6xx	1500 x 550	250 pç
93121/6xx	1600 x 550	
93128/6xx	1500 x 600	
93129/6xx	1600 x 600	

Ribon 2C 34 Plus EX



Ref.	Dimensões (mm) Dimensions Dimensiones	Quantidade mínima Minimum quantity Cantidad mínima
93136/6xx	1500 x 550	250 pç
93137/6xx	1600 x 550	
93144/6xx	1500 x 600	
93145/6xx	1600 x 600	

Ribon 2C 34 Plus DX



Ref.	Dimensões (mm) Dimensions Dimensiones	Quantidade mínima Minimum quantity Cantidad mínima
93432/5xx	1100 x 500	250 pç

Filo 40 FX



\*Enquanto durar o estoque. Após, pedidos com quantidade mínima de 250 peças.

\*While stocks last. Following this, orders with a minimum quantity of 250 pieces. / \*Mientras dure el stock. Después, pedidos con cantidad mínima de 250 piezas.





# Pias-Fogão

Sinks+cooker | Fregaderos+cocina



## Produto compacto

Ideais para pequenos ambientes, é a solução prática para flats, escritórios, áreas de lazer, etc.

Compact product

Ideal for small spaces, and offering practical solutions for small flats, offices, leisure areas, etc.

Producto compacto

Ideales para pequeños ambientes; son la solución práctica para flats, oficinas, áreas de recreación, etc.



## Monobloco - sem solda

Peça inteiriça e mais resistente, evitando pontos de corrosão e acúmulo de detritos.

Single piece – without welds

One-piece and stronger, avoiding points of corrosion and waste accumulation.

Monobloc - sin soldadura

Pieza enteriza y más resistente, evitando puntos de corrosión y acumulación de residuos.



## Escape

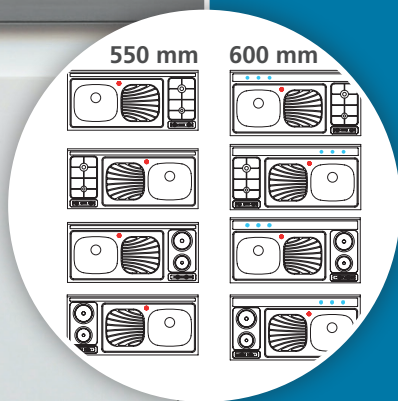
Evita o risco de alagamento acidental.

Overflow channel

Avoids risk of accidental flooding.

Rebosadero

Evita el riesgo de inundación accidental.



## Opções de furos para Misturadores

- Misturadores monocomando.
- Misturadores com dois comandos.

## Options of holes for mixer faucets.

- Single command mixer faucet.
- Dual command mixer faucet.

## Opciones de agujeros para mezcladores

- Mezcladores monocomando.
- Mezcladores con dos comandos.

# Star 40 + 2GX



**Acessórios opcionais**  
Optional accessories / Accesorios opcionales

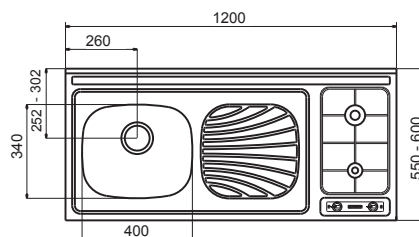
10 16 19 22

**Acabamento acetinado**  
Sating finishing / Acabado satinado

**Potência máxima: 3,4 kW**  
Maximum power / Potencia máxima

**Classificação de eficiência energética: B**  
Classification of energy efficiency  
Clasificación de eficiencia energética

Dimensões / Dimensions / Dimensiones (mm)



**MERCADO BRASILEIRO / EXPORT / EXPORTACIÓN**

Ref.:	Largura Width Ancho	Tensão Tension Tensión	Frequência Frequency Frecuencia	Potência térmica dos queimadores Burner power / Potencia de las hornallas		Emb. Pack.	Acessório incluído Included accessories Accesorio incluido	Furo Válvula (Ø) Hole for valve Agujero válvula
				Auxiliar Auxiliary / Auxiliar	Rápido Fast / Rápido			
93710/103	550 mm	127 - 220 V (bi-volt automático)	50 / 60 Hz	1,0 kW	2,4 kW	1	6	com escape with overflow con rebosadero
93720/103	600 mm							

Produtos certificados cfe. OCP-0040, SGQ, Segurança, Compulsório, Inmetro, Registro n°: 009690/2014



## VERSÕES A GÁS

O cooktop com funcionamento a gás conta com acendimento super automático, manípulos em baquelite (mais resistentes ao calor) e trempes e espalhadores em aço carbono esmaltado.

Gas versions  
The cooktop with gas operation has super automatic lighting, bakelite knobs (which resist higher temperatures) and enamelled carbon steel pan support.

Versiones a gas  
La placa de cocción a gas tiene encendido súper automático, perillas de baquelita (que son más resistentes al calor) y rejillas e sombreros de acero al carbono uniformemente esmaltadas.



# Star 40 + 2ER



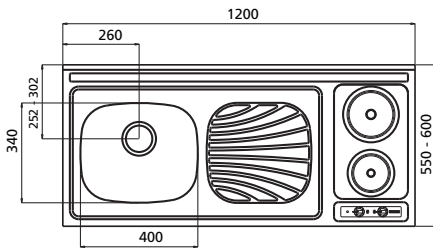
**Acessórios opcionais**  
Optional accessories / Accesorios opcionales

10 16 19 22

**Acabamento acetinado**  
Sating finishing / Acabado satinado

**Potência máxima: 2,2 kW**  
Maximum power / Potencia máxima

Dimensões / Dimensions / Dimensiones (mm)



MERCADO BRASILEIRO / EXPORT / EXPORTACIÓN

Ref.:	Largura Width Ancho	Tensão Tension Tensión	Frequência Frequency Frecuencia	Potência elétrica das placas térmicas Thermal plate power / Potencia de las placas térmicas		Emb. Pack.	Acessório incluído Included accessory Accesorio incluido	Furo Válvula (Ø) Hole for valve Agujero válvula
EX  DX				Ø 145 mm	Ø 115 mm			
93711/903 93713/903	550 mm	220 V	50 / 60 Hz	1,30 kW	0,90 kW	1		4 1/2" com escape with overflow con rebosadero
93721/903 93723/903	600 mm							

Produtos certificados cfe. OCP-0029, UL, Segurança, Compulsório, Inmetro

## VERSÕES ELÉTRICAS

O cooktop tem funcionamento elétrico por placas térmicas de ferro fundido com 6 níveis de potência, e manípulos em baquelite (mais resistentes ao calor).

Electric versions  
The cooktop has electrical work by electric thermal plate in cast iron with 6 power levels for cooking, and bakelite knobs (which resist higher temperatures).

Versiones eléctricas  
La placa de cocción tiene funcionamiento eléctrico por placas térmicas de hierro fundido con 6 niveles de potencia, e perillas de baquelita (que son más resistentes al calor).







# Cubas de sobrepor

Inset sinks | Fregaderos de empotrar

## Modernidade

Aliam design, sofisticação, versatilidade em uma grande variedade de modelos, muito especificados pelos profissionais da área de arquitetura e decoração.

## Modernity

An alliance of design, sophistication and versatility in a wide range of products highly recommended by professionals in the architecture and decoration fields.

## Modernidad

Reúnen diseño, sofisticación, versatilidad en una gran variedad de modelos muy especificados por profesionales del ramo de arquitectura y decoración.

## Borda

Perfil duplo em toda periferia da cuba de sobrepor, incluindo os cantos.

## Edge

Double profile around the whole edge, including the corners.

## Borde

Perfil doble del fregadero en todo el contorno, inclusive en los ángulos.

## Cubas mais espaçosas

Os modelos Prime possuem cubas maiores e mais profundas.

## Wider and bigger bowls

Prime models have bigger and deeper bowls.

## Cubetas más amplias

Los modelos Prime tienen cubetas mayores y más profundas.

## Kit de instalação

Acompanham grampos de fixação e massa de calafetar. Facilita a instalação, reduzindo o custo da mão de obra.

## Installation kit

Fixing clamps and sealing paste included. Easy installation, reducing labour costs.

## Kit de instalación

Viene con grapas de fijación y masa de calafetear. Facilita el trabajo de instalación, reduciendo el costo de la mano de obra.

## Acessórios

Grande variedade de acessórios que auxiliam as atividades do dia a dia.

## Accessories

A wide range of accessories to help in day-to-day activities.

## Accesorios

Gran variedad de accesorios que ayudan en las actividades del día a día.

★★★ PRIME

36 Marea 34



36 Marea 1.5C 34 Plus



38 Marea 2C 34 Plus




39 Marea 2.5C 34



46 Vitrum Compact 1.5C 40




46 Vitrum 1.5C 34



48 Vitra 1.5C 56



48 Vitra 1C 34 R



★★ PERFECTA

50 Alpha 40 R



50 Alpha 34 R



51 Alpha 34 Plus R



53 Vega 1.5C 34 R



53 Vega 1.5C 34 Plus R



54 California 15 FX



57 California 2C 33 FX



60 Polaris 2C 34 R



61 Zeta 2C 34\*



★ STANDARD

55 California 21 FX - Std



56 California 25 FX - Std



\* Cubas de sobrepor que podem ser produzidas mediante consulta (não possuem estoque regular disponível).  
Inset sink - models available under minimum order.  
Fregaderos de empotrar - modelos disponibles para compra con pedido mínimo.

37 Marea 1.5C 34



37 Marea 2C 34



40 Morgana 60 FX



42 Morgana Maxi 78 FX



43 Flora 38 FX



47 Vitrum 1.5C 40



49 Vitra 1.5C 34 R



49 Vitra 2C 34 R



51 Alpha 56 R



52 Alpha 2C 34 R



52 Sigma 2C 34



55 California 21 FX



56 California 25 FX



57 California 2C 33 Plus FX



61 Kappa 2C 34\*



61 Alpha 40 FX\*



61 Alpha 2C 34 FX - EX\* / DX\*



58 Beta Plus 40 FX - EX / DX



59 Beta 40 FX - EX / DX



60 Beta 40 R

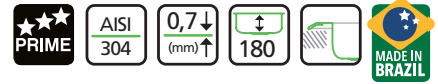


★ ★ ★ PRIME

★ ★ PERFECTA

★ STANDARD

## Marea 34



**Acessórios opcionais**  
Optional accessories  
Accesorios opcionales

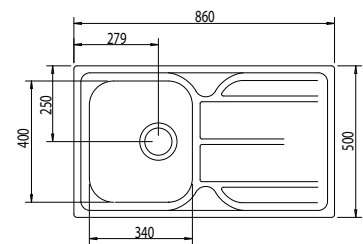
10 12 15 16 19 21

**Acabamento acetinado**  
Satin finishing  
Acabado satinado

### MERCADO BRASILEIRO / EXPORT / EXPORTACIÓN

Ref.:	Emb. Pack. Emb.	Furo válvula (Ø) Hole for valve Agujero válvula	Acessórios incluídos Included accessories Accesorios incluidos	Furo p/ torneira (Ø 35mm) Hole for tap Agujero para grifo
93900/123	1	4 1/2" com escape	5	☉ ☐ ☐
93901/123	1	4 1/2" with overflow	5	☐ ☐ ☐
93902/123	1	4 1/2" con rebosadero	5	☐ ☐ ☐

### Dimensões / Dimensions / Dimensiones (mm)



Medidas do nicho para encaixe da cuba:  
Cutout size / Medidas del corte para instalación:  
835 x 475 mm

## Marea 1.5C 34 Plus



**Acessórios opcionais**  
Optional accessories  
Accesorios opcionales

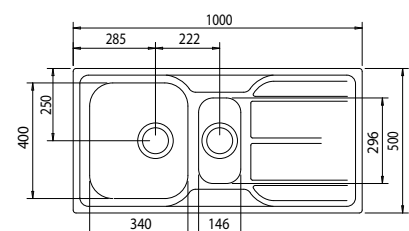
12 15 16 19 21

**Acabamento acetinado**  
Satin finishing  
Acabado satinado

### MERCADO BRASILEIRO / EXPORT / EXPORTACIÓN

Ref.:	Emb. Pack. Emb.	Furo válvula (Ø) Hole for valve Agujero válvula	Acessórios incluídos Included accessories Accesorios incluidos	Furo p/ torneira (Ø 35mm) Hole for tap Agujero para grifo
93860/123	1	4 1/2" com escape	3 5	☉ ☐ ☐
93861/123	1	4 1/2" with overflow	3 5	☐ ☐ ☐
93862/123	1	4 1/2" con rebosadero	3 5	☐ ☐ ☐

### Dimensões / Dimensions / Dimensiones (mm)



Medidas do nicho para encaixe da cuba:  
Cutout size / Medidas del corte para instalación:  
975 x 475 mm



**Acessórios opcionais**  
Optional accessories  
Accesorios opcionales



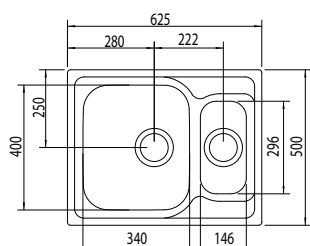
12 15 16 19 21

**Acabamento acetinado**  
Satin finishing  
Acabado satinado

## Marea 1.5C 34



Dimensões / Dimensions / Dimensiones (mm)



Medidas do nicho para encaixe da cuba:  
Cutout size / Medidas del corte para instalación:  
600 x 475 mm

MERCADO BRASILEIRO / EXPORT / EXPORTACIÓN

Ref.:	Emb. Pack. Emb.	Furo válvula (Ø) Hole for valve Agujero válvula	Acessórios incluídos Included accessories Accesorios incluidos	Furo p/ torneira (Ø 35mm) Hole for tap Agujero para grifo
93863/123	1	4 1/2" com escape	3 5	⊗ ⊞
93864/123	1	4 1/2" with overflow	3 5	⊞
93865/123	1	4 1/2" con rebosadero	3 5	⊞



**Acessórios opcionais**  
Optional accessories  
Accesorios opcionales

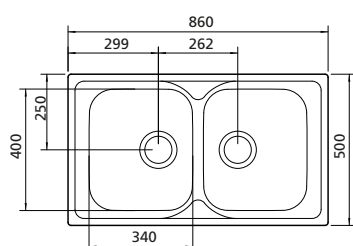
11 12 15 16 19 21

**Acabamento acetinado**  
Satin finishing  
Acabado satinado

## Marea 2C 34



Dimensões / Dimensions / Dimensiones (mm)

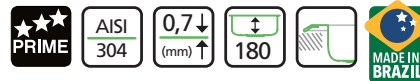


Medidas do nicho para encaixe da cuba:  
Cutout size / Medidas del corte para instalación:  
835 x 475 mm

MERCADO BRASILEIRO / EXPORT / EXPORTACIÓN

Ref.:	Emb. Pack. Emb.	Furo válvula (Ø) Hole for valve Agujero válvula	Acessórios incluídos Included accessories Accesorios incluidos	Furo p/ torneira (Ø 35mm) Hole for tap Agujero para grifo
93903/123	1	4 1/2" com escape	3 5	⊗ ⊞
93904/123	1	4 1/2" with overflow	3 5	⊞
		con rebosadero		⊞

# Marea 2C 34 Plus



### Acessórios opcionais

Optional accessories  
Accesorios opcionales

11 12 15 16 19 21

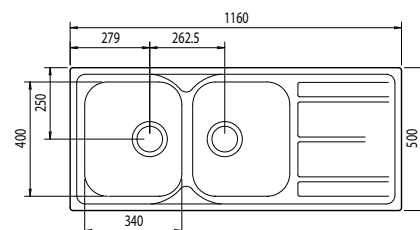
### Acabamento acetinado

Satin finishing  
Acabado satinado

#### MERCADO BRASILEIRO / EXPORT / EXPORTACIÓN

Ref.:	Emb. Pack. Emb.	Furo válvula (Ø) Hole for valve Agujero válvula	Acessórios incluídos Included accessories Accesorios incluidos	Furo p/ torneira (Ø 35mm) Hole for tap Agujero para grifo
93905/123	1	4 1/2" com escape	3 5	⊙ ⊞
93906/123	1	4 1/2" with overflow	3 5	⊞ ⊞
93907/123	1	4 1/2" con rebosadero	3 5	⊞ ⊞

#### Dimensões / Dimensions / Dimensiones (mm)



Medidas do nicho para encaixe da cuba:  
Cutout size / Medidas del corte para instalación:  
1135 x 475 mm





# Marea 2.5C 34



**Acessórios opcionais**  
Optional accessories  
Accesorios opcionales

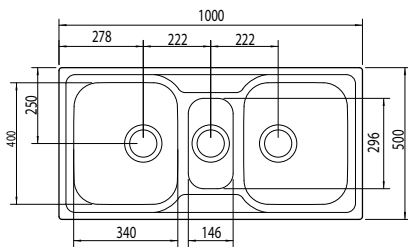


12 15 16 19 21

**Acabamento acetinado**  
Satin finishing  
Acabado satinado



Dimensões / Dimensions / Dimensiones (mm)



Medidas do nicho para encaixe da cuba:  
Cutout size / Medidas del corte para instalación:  
975 x 475 mm

MERCADO BRASILEIRO / EXPORT / EXPORTACIÓN

Ref.:	Emb. Pack. Emb.	Acessórios incluídos Included accessories Accesorios incluidos	Furo p/ torneira (Ø 35mm) Hole for tap Agujero para grifo
93830/123	1	(2x)	
93831/103	1	(2x)  +  +  +	
93831/123	1	(2x)  +	
93831/133	1	(2x)  +  +  +  +	

EXPORT / EXPORTACIÓN

Ref.:	Pack. Emb.	Included accessories Accesorios incluidos	Hole for tap (Ø 35mm) Agujero para grifo
93831/143	1	(2x)  +	



**Válvula Ø 4 1/2"**  
Valve  
Valvula  
94510/022



**Válvula Ø 4 1/2"**  
**com escape**  
Valve with overflow  
Valvula con rebosadero  
94510/023



**Tábua em madeira**  
Wood cutting board  
Tabla en madera  
94530/006



**Dosador de sabão**  
Soap dispenser  
Dispensador de jabón  
94517/002



**Cesto coador**  
Colander  
Cesto colador  
94532/006



**Misturador inox**  
Stainless steel faucet mixer  
Mezclador en acero inoxidable  
94520/012



# Morgana 60 FX Undermount



**Acessórios opcionais**  
Optional accessories  
Accesorios opcionales

10 13 15 17 19

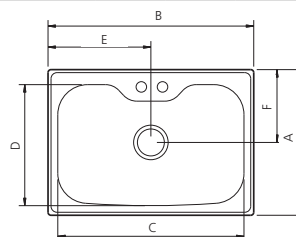
**Acabamento acetinado**  
Satin finishing  
Acabado satinado

**MERCADO BRASILEIRO / EXPORT / EXPORTACIÓN**

Ref.:	Emb. Pack. Emb.	Acessórios incluídos Included accessories Accesorios incluidos	Furo p/ torneira (Ø 35mm) Hole for tap Agujero para grifo
93806/192	5		

**Dimensões / Dimensions / Dimensiones (mm) (\*)**

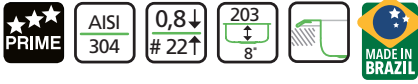
A	B	C	D	E	F
485	685	600	397	342,5	267,5
19 <sup>3/32"</sup>	26 <sup>31/32"</sup>	23 <sup>5/8"</sup>	15 <sup>5/8"</sup>	13 <sup>1/2"</sup>	10 <sup>17/32"</sup>



**Gabarito para instalação incluído**  
Installation guide included  
Plantilla de instalación incluida

**Não inclui kit para fixação**  
Not included fixing kit  
Kit de fijación no incluido





# Morgana 60 FX



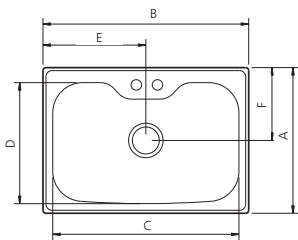
**Acessórios opcionais**  
Optional accessories  
Accesorios opcionales

10 13 15 17 19

**Acabamento acetinado**  
Satin finishing  
Acabado satinado

**Dimensões / Dimensions / Dimensiones (mm) (\*)**

A	B	C	D	E	F
485	685	600	397	342,5	267,5
19 3/32"	26 31/32"	23 5/8"	15 5/8"	13 1/2"	10 17/32"



Medidas do nicho para encaixe da cuba:  
Cutout size / Medidas del corte para instalación:  
670 x 470 mm (26 3/8" x 18 1/2")

93806/162  
Embalagem colorida  
Color box  
Caja colorida



**MERCADO BRASILEIRO / EXPORT / EXPORTACIÓN**

Ref.:	Emb. Pack. Emb.	Acessórios incluídos Included accessories Accesorios incluidos	Furo p/ torneira (Ø 35mm) Hole for tap Agujero para grifo
93806/102	1		
93806/122	1 / 5		
93806/152	1		
93806/162	1		
94990/002	1		
93806/112	1		

**EXPORT / EXPORTACIÓN**

Ref.:	Pack. Emb.	Included accessories Accesorios incluidos	Hole for tap (Ø 35mm) Agujero para grifo
93806/142	1		

**Válvula Ø 4 1/2"**  
Valve  
Valvula  
94510/022

**Tábua em madeira**  
Wood cutting board  
Tabla en madera  
94530/016

**Dosador de sabão**  
Soap dispenser  
Dispensador de jabón  
94517/002

**Cesto aramado**  
Wire basket  
Cesta en alambre  
94528/031

**Cesto coador**  
Colander  
Cesto colador  
94532/006

**Misturador inox**  
Stainless steel faucet mixer  
Mezclador en acero inoxidable  
94520/012

**Lixeira de embutir 5 L**  
5L Inset waste bin  
Basurero de empotrar 5L  
94518/005



youtube.com



# Morgana Maxi 78 FX



**Acessórios opcionais**  
Optional accessories  
Accesorios opcionales

10 14 15 18 19

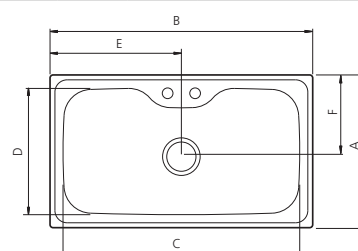
**Acabamento acetinado**  
Satin finishing  
Acabado satinado

**MERCADO BRASILEIRO / EXPORT / EXPORTACIÓN**

Ref.:	Emb. Pack. Emb.	Acessórios incluídos Included accessories Accesorios incluidos	Furo p/ torneira (Ø 35mm) Hole for tap Agujero para grifo
93801/102	1		
93801/122	1		
93801/152	1		

**Dimensões / Dimensions / Dimensiones (mm) (\*)**

A	B	C	D	E	F
500	860	775	413	430	267,5
19 11/16"	33 7/8"	30 1/2"	16 1/4"	16 15/16"	10 17/32"



Medidas do nicho para encaixe da cuba:  
Cutout size / Medidas del corte para instalación:  
**840 x 480 mm (33" x 18 7/8")**



**Válvula ø 4 1/2"**  
Valve  
Valvula  
**94510/022**



**Tábua em madeira**  
Wood cutting board  
Tabla en madera  
**94530/029**



**Dosador de sabão**  
Soap dispenser  
Dispensador de jabón  
**94517/002**

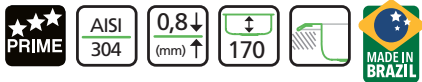


**Cesto aramado**  
Wire basket  
Cesta en alambre  
**94528/033**



**Cesto coador**  
Colander  
Cesto colador  
**94532/006**

# Flora 38 FX



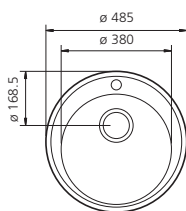
**Acessórios opcionais**  
Optional accessories  
Accesorios opcionales

10 19

**Acabamento acetinado**  
Satin finishing  
Acabado satinado



Dimensões / Dimensions / Dimensiones (mm)



Medidas do nicho para encaixe da cuba:  
Cutout size / Medidas del corte para instalación:  
Ø 460 mm

MERCADO BRASILEIRO / EXPORT / EXPORTACIÓN

Ref.:	Emb. Pack. Emb.	Furo válvula (Ø) Hole for valve Agujero válvula	Acessórios inclusos Included accessories Accesorios incluidos	Furo p/ torneira (Ø 35mm) Hole for tap Agujero para grifo
93890/122	1	4 1/2"	3	








# Cubas de sobrepor

Inset sinks | Fregaderos de empotrar

## Vitrum | Vitra



### Resistência


O vidro temperado com 8 mm de espessura é comprovadamente mais resistente que o granito, garantindo a resistência necessária para as atividades do dia a dia.

### Resistance

8 mm tempered glass guarantees the necessary toughness for everyday activities and is proven to be stronger than granite.

### Resistencia

El vidrio templado de 8 mm de espesor es comprobadamente más resistente que el granito, garantizando la resistencia necesaria para las actividades del día a día.



### Design

Bordas externas com acabamento bisotado e detalhes do escorredor de pratos conferem leveza, sofisticação e contemporaneidade a esta linha.

### Design

The bevelled outer edges and dish-drainer details offer to this range a light, sophisticated and contemporary aspects.

### Diseño

Bordes externos con terminación biselada y detalles del escurridor de platos le otorgan un aspecto liviano, sofisticación y contemporaneidad a esta línea.



### Tendência

São produtos que unem de forma harmônica o vidro e o inox, conferindo exclusividade e refinamento.

### Trend

The glass and stainless steel combination gives a harmonious form to the line.

### Tendencia

Productos que reúnen de forma armónica, el vidrio y el acero inoxidable, otorgándole exclusividad y refinamiento.

# Vitrum Compact 1.5C 40



**Acabamento scotch brite**  
Scotch brite finishing  
Acabado scotch brite

**Vidro temperado**  
Tempered glass  
Vidrio templado

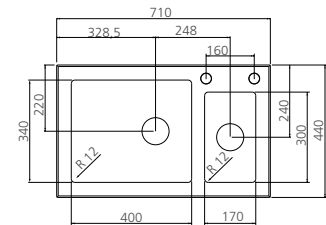
**Com 2 furos ø 35 mm**  
\* With 2 holes ø 35 mm  
Con 2 agujeros ø 35 mm

**Usar arruela de Nylon (inclusa) para instalar o misturador**  
Use nylon washer (included) to install mixer faucet  
Usar arandela de nylon (incluida) para instalar el mezclador

## MERCADO BRASILEIRO / EXPORT / EXPORTACIÓN

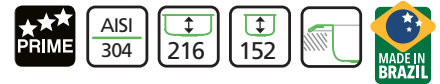
Ref.:	Emb. Pack. Emb.	Furo válvula (Ø) Hole for valve Agujero válvula	Acessórios incluídos Included accessories Accesorios incluidos	Cor Color
93954/103	1	4 1/2"	2 válvulas ø 4 1/2" + escape with overflow	■
93954/173	1	4 1/2"	2 válvulas ø 4 1/2" + escape con rebosadero	□

## Dimensões / Dimensions / Dimensiones (mm)



Medidas do nicho para encaixe da cuba:  
Cutout size / Medidas del corte para instalación:  
**680 x 410 mm**

# Vitrum 1.5C 34



**Acabamento scotch brite**  
Scotch brite finishing  
Acabado scotch brite

**Vidro temperado**  
Tempered glass  
Vidrio templado

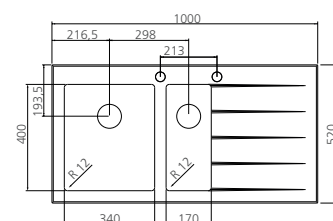
**Com 2 furos ø 35 mm**  
\* With 2 holes ø 35 mm  
Con 2 agujeros ø 35 mm

**Usar arruela de Nylon (inclusa) para instalar o misturador**  
Use nylon washer (included) to install mixer faucet  
Usar arandela de nylon (incluida) para instalar el mezclador

## MERCADO BRASILEIRO / EXPORT / EXPORTACIÓN

Ref.:	Emb. Pack. Emb.	Furo válvula (Ø) Hole for valve Agujero válvula	Acessórios incluídos Included accessories Accesorios incluidos	Cor Color
93956/103	1	4 1/2"	2 válvulas ø 4 1/2" + escape with overflow	■
93956/173	1	4 1/2"	2 válvulas ø 4 1/2" + escape con rebosadero	□

## Dimensões / Dimensions / Dimensiones (mm)

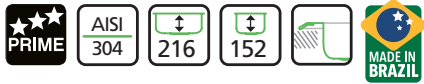


Medidas do nicho para encaixe da cuba:  
Cutout size / Medidas del corte para instalación:  
**970 x 490 mm**

\* Não é indicado instalar misturadores com altura superior a 50 cm em todos os modelos de cubas de sobrepor Vitra.  
\* Installation mixer faucets higher than 50 cm is not recommended in any model of the Vitra inset sinks.  
No se recomienda instalar mezcladores con altura superior a 50 cm en ninguno de los modelos de fregaderos de empotrar Vitra.








# Vitrum 1.5C 40

**Acabamento scotch brite**  
Scotch brite finishing  
Acabado scotch brite

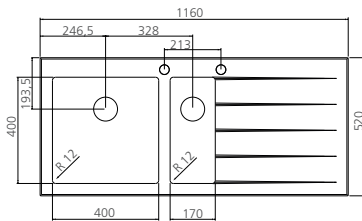
**Vidro temperado**  
Tempered glass  
Vidrio templado

**Com 2 furos ø 35 mm**  
\* With 2 holes ø 35 mm  
Con 2 agujeros ø 35 mm

**Usar arruela de Nylon (inclusa) para instalar o misturador**  
Use nylon washer (included) to install mixer faucet  
Usar arandela de nylon (incluida) para instalar el mezclador



Dimensões / Dimensions / Dimensiones (mm)



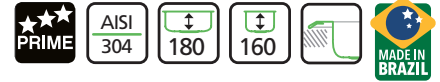
Medidas do nicho para encaixe da cuba:  
Cutout size / Medidas del corte para instalación:  
1130 x 490 mm

MERCADO BRASILEIRO / EXPORT / EXPORTACIÓN

Ref.:	Emb. Pack. Emb.	Furo válvula (Ø) Hole for valve Agujero válvula	Acessórios incluídos Included accessories Accesorios incluidos	Cor Color
93957/103	1	4 1/2" com escape with overflow	2 válvulas ø 4 1/2" + escape	■
93957/173	1	4 1/2" con rebosadero	2 valves ø 4 1/2" + outlet 2 válvulas ø 4 1/2" + escape	□



## Vitra 1.5C 56



**Acessórios opcionais**  
Optional accessories  
Accesorios opcionales

12 15 16 19 21

**Acabamento alto brilho**  
Mirror polishing finishing  
Acabado Alto brillo

**Vidro temperado**  
Tempered glass  
Vidrio templado

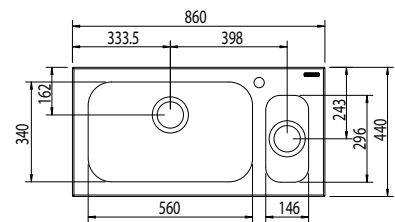
**Com 1 furo ø 35 mm**  
\* With 1 hole ø 35 mm  
Con 1 agujero ø 35 mm

**Usar arruela de Nylon (inclusa) para instalar o misturador**  
Use nylon washer (included) to install mixer faucet  
Usar arandela de nylon (incluida) para instalar el mezclador

### MERCADO BRASILEIRO / EXPORT / EXPORTACIÓN

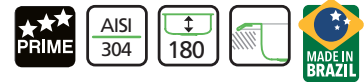
Ref.:	Emb. Pack. Emb.	Furo válvula (Ø) Hole for valve Agujero válvula	Acessórios incluídos Included accessories Accesorios incluidos	Cor Color
93950/203	1	4 1/2"	com escape with overflow with overflow con rebosadero	3 5 15
93950/273	1	4 1/2"		3 5 15

### Dimensões / Dimensions / Dimensiones (mm)



Medidas do nicho para encaixe da cuba:  
Cutout size / Medidas del corte para instalación:  
830 x 410 mm

## Vitra 1C 34 R



**Acessórios opcionais**  
Optional accessories  
Accesorios opcionales

10 12 15 16 19 21

**Acabamento alto brilho**  
Mirror polishing finishing  
Acabado Alto brillo

**Vidro temperado**  
Tempered glass  
Vidrio templado

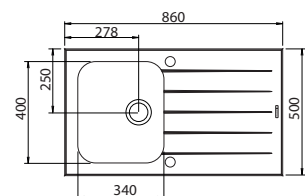
**Com 2 furos ø 35 mm**  
\* With 2 holes ø 35 mm  
Con 2 agujeros ø 35 mm

**Usar arruela de Nylon (inclusa) para instalar o misturador**  
Use nylon washer (included) to install mixer faucet  
Usar arandela de nylon (incluida) para instalar el mezclador

### MERCADO BRASILEIRO / EXPORT / EXPORTACIÓN

Ref.:	Emb. Pack. Emb.	Furo válvula (Ø) Hole for valve Agujero válvula	Acessórios incluídos Included accessories Accesorios incluidos	Cor Color
93951/203	1	4 1/2"	com escape with overflow with overflow con rebosadero	5 21
93951/273	1	4 1/2"		5 21

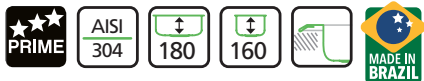
### Dimensões / Dimensions / Dimensiones (mm)



Medidas do nicho para encaixe da cuba:  
Cutout size / Medidas del corte para instalación:  
830 x 470 mm

\* Não é indicado instalar misturadores com altura superior a 50 cm em todos os modelos de cubas de sobrepor Vitra.  
\* Installation mixer faucets higher than 50 cm is not recommended in any model of the Vitra inset sinks.  
No se recomienda instalar mezcladores con altura superior a 50 cm en ninguno de los modelos de fregaderos de empotrar Vitra.





# Vitra 1.5C 34 R

**Acessórios opcionais**  
Optional accessories  
Accesorios opcionales

12 15 16 19 21

**Acabamento alto brilho**  
Mirror polishing finishing  
Acabado Alto brillo

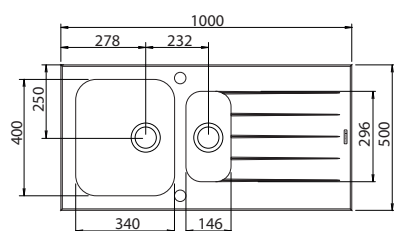
**Vidro temperado**  
Tempered glass  
Vidrio templado

**Com 2 furos ø 35 mm**  
\* With 2 holes ø 35 mm  
Con 2 agujeros ø 35 mm

**Usar arruela de Nylon (inclusa) para instalar o misturador**  
Use nylon washer (included) to install mixer faucet  
Usar arandela de nylon (incluida) para instalar el mezclador



Dimensões / Dimensions / Dimensiones (mm)



Medidas do nicho para encaixe da cuba:  
Cutout size / Medidas del corte para instalación:  
970 x 470 mm

MERCADO BRASILEIRO / EXPORT / EXPORTACIÓN

Ref.:	Emb. Pack. Emb.	Furo válvula (Ø) Hole for valve Agujero válvula	Acessórios incluídos Included accessories Accesorios incluidos	Cor Color
93952/203	1	4 1/2" com escape with overflow con rebosadero	3 5 15	Black
93952/283	1	4 1/2" com escape with overflow con rebosadero	3 5 15	Red



# Vitra 2C 34 R

**Acessórios opcionais**  
Optional accessories  
Accesorios opcionales

11 12 15 16 19 21

**Acabamento acetinado**  
Satin finishing  
Acabado satinado

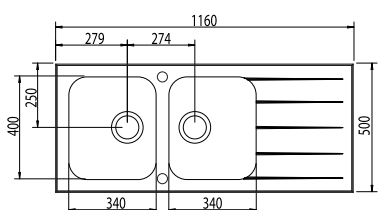
**Vidro temperado**  
Tempered glass  
Vidrio templado

**Com 2 furos ø 35 mm**  
\* With 2 holes ø 35 mm  
Con 2 agujeros ø 35 mm

**Usar arruela de Nylon (inclusa) para instalar o misturador**  
Use nylon washer (included) to install mixer faucet  
Usar arandela de nylon (incluida) para instalar el mezclador



Dimensões / Dimensions / Dimensiones (mm)



Medidas do nicho para encaixe da cuba:  
Cutout size / Medidas del corte para instalación:  
1130 x 470 mm

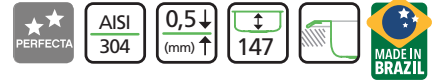
MERCADO BRASILEIRO / EXPORT / EXPORTACIÓN

Ref.:	Emb. Pack. Emb.	Furo válvula (Ø) Hole for valve Agujero válvula	Acessórios incluídos Included accessories Accesorios incluidos	Cor Color
93953/103	1	4 1/2" com escape with overflow con rebosadero	3 5 21	Black
93953/183	1	4 1/2" com escape with overflow con rebosadero	3 5 21	Red

\* Não é indicado instalar misturadores com altura superior a 50 cm em todos os modelos de cubas de sobrepor Vitra.  
Installation mixer faucets higher than 50 cm is not recommended in any model of the Vitra inset sinks.  
No se recomienda instalar mezcladores con altura superior a 50 cm en ninguno de los modelos de fregaderos de empotrar Vitra.



# Alpha 40 R



**Acessórios opcionais**  
Optional accessories  
Accesorios opcionales

2 10 16 19

**Acabamento pré-polido**  
Pre-polished finishing  
Acabado pre-pulido

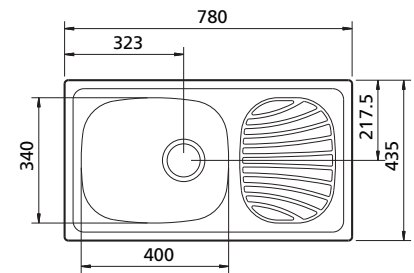
## MERCADO BRASILEIRO

Ref.:	Emb.	Furo válvula (Ø)	Acessórios incluídos	Furo p/ torneira (Ø 35mm)
93840/602	1	4 1/2"	4	

## EXPORT / EXPORTACIÓN

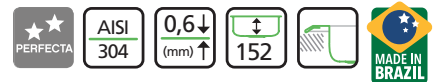
Ref.:	Pack. Emb.	Hole for valve (Ø) Agujero válvula	Included accessories Accesorios incluidos	Hole for tap (Ø 35mm) Agujero para grifo
93840/600	10 / 120 / 144	3"	1	
93840/601	10 / 120 / 144	3" with overflow con rebosadero	2	
93840/602	10 / 120 / 144	4 1/2"	4	
93840/608	10 / 120 / 144	3" with overflow con rebosadero	-	
93841/652	10 / 120 / 144	4 1/2"	4	

## Dimensões / Dimensions / Dimensiones (mm)



Medidas do nicho para encaixe da cuba:  
Cutout size / Medidas del corte para instalación:  
755 x 410 mm

# Alpha 34 R



**Acessórios opcionais**  
Optional accessories  
Accesorios opcionales

4 10 16 19

**Acabamento pré-polido**  
Pre-polished finishing  
Acabado pre-pulido

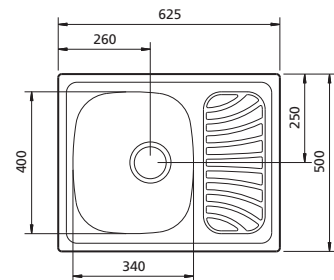
## MERCADO BRASILEIRO

Ref.:	Emb.	Furo válvula (Ø)	Acessórios incluídos	Furo p/ torneira (Ø 35mm)
93827/602	1	4 1/2"	4	

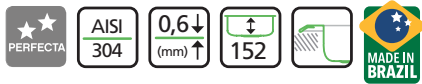
## EXPORT / EXPORTACIÓN

Ref.:	Pack. Emb.	Hole for valve (Ø) Agujero válvula	Included accessories Accesorios incluidos	Hole for tap (Ø 35mm) Agujero para grifo
93827/600	10 / 120 / 144	3"	1	
93827/601	10 / 120 / 144	3" with overflow con rebosadero	2	
93827/602	10 / 120 / 144	4 1/2"	4	
93828/615	10 / 120 / 144	4 1/2"	-	

## Dimensões / Dimensions / Dimensiones (mm)



Medidas do nicho para encaixe da cuba:  
Cutout size / Medidas del corte para instalación:  
600 x 475 mm



**Acessórios opcionais**  
Optional accessories  
Accesorios opcionales

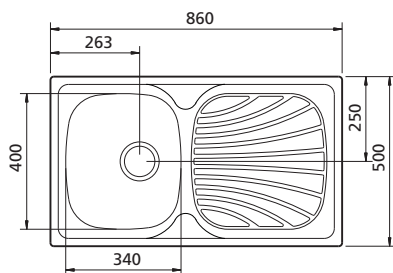
10 16 19

**Acabamento pré-polido**  
Pre-polished finishing  
Acabado pre-pulido

# Alpha 34 Plus R



Dimensões / Dimensions / Dimensiones (mm)



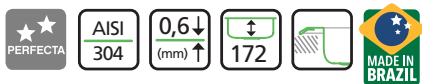
Medidas do nicho para encaixe da cuba:  
Cutout size / Medidas del corte para instalación:  
835 x 475 mm

## MERCADO BRASILEIRO

Ref.:	Emb.	Furo válvula (Ø)	Acessórios incluídos	Furo p/ torneira (Ø 35mm)
93845/602	1	4 1/2"	4	☉ ☐☐☐

## EXPORT / EXPORTACIÓN

Ref.:	Pack. Emb.	Hole for valve (Ø) Agujero válvula	Included accessories Accesorios incluidos	Hole for tap (Ø 35mm) Agujero para grifo
93845/601	10 / 120 / 144	3" with overflow con rebosadero	2	☉ ☐☐☐
93845/602	10 / 120 / 144	4 1/2"	4	☉ ☐☐☐
93845/603	10 / 120 / 144	4 1/2" with overflow con rebosadero	6	☉ ☐☐☐



**Acessórios opcionais**  
Optional accessories  
Accesorios opcionales

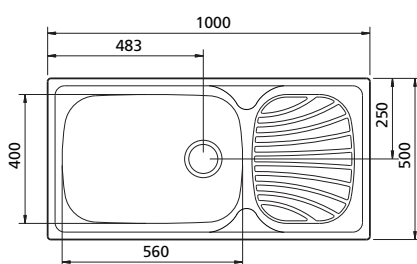
4 10 16 19

**Acabamento pré-polido**  
Pre-polished finishing  
Acabado pre-pulido

# Alpha 56 R



Dimensões / Dimensions / Dimensiones (mm)



Medidas do nicho para encaixe da cuba:  
Cutout size / Medidas del corte para instalación:  
975 x 475 mm

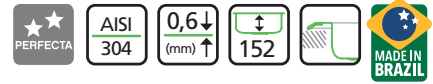
## MERCADO BRASILEIRO

Ref.:	Emb.	Furo válvula (Ø)	Acessórios incluídos	Furo p/ torneira (Ø 35mm)
93854/602	1	4 1/2"	4	☉ ☐☐☐

## EXPORT / EXPORTACIÓN

Ref.:	Pack. Emb.	Hole for valve (Ø) Agujero válvula	Included accessories Accesorios incluidos	Hole for tap (Ø 35mm) Agujero para grifo
93854/600	10 / 120 / 144	3"	1	☉ ☐☐☐
93854/601	10 / 120 / 144	3" with overflow con rebosadero	2	☉ ☐☐☐
93854/602	10 / 120 / 144	4 1/2"	4	☉ ☐☐☐
93855/615	10 / 120 / 144	4 1/2"	-	☐☐☐
93856/615	10 / 120 / 144	4 1/2"	-	☐☐☐

# Alpha 2C 34 R



**Acessórios opcionais**  
Optional accessories  
Accesorios opcionales













4 11 16 19

**Acabamento pré-polido**  
Pre-polished finishing  
Acabado pre-pulido

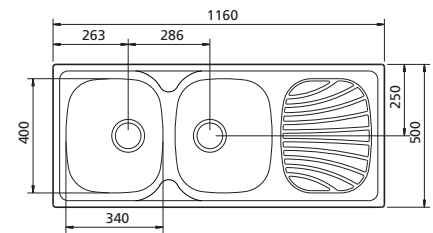
## MERCADO BRASILEIRO

Ref.:	Emb.	Furo válvula (Ø)	Acessórios incluídos	Furo p/ torneira (Ø 35mm)
93880/602	1	4 1/2"	4 4	 

## EXPORT / EXPORTACIÓN

Ref.:	Pack. Emb.	Hole for valve (Ø) Agujero válvula	Included accessories Accesorios incluidos	Hole for tap (Ø 35mm) Agujero para grifo
93880/601	5 / 120 / 144	3" with overflow con rebosadero	1 2	 
93880/602	5 / 120 / 144	4 1/2"	4 4	 
93880/603	5 / 120 / 144	4 1/2" with overflow con rebosadero	4 6	 
93880/641	5 / 120 / 144	3" with overflow con rebosadero	1 2	 
93880/605	5 / 120 / 144	4 1/2"	-	 
93881/615	5 / 120 / 144	4 1/2"	-	
93882/615	5 / 120 / 144	4 1/2"	-	

## Dimensões / Dimensions / Dimensiones (mm)



Medidas do nicho para encaixe da cuba:  
Cutout size / Medidas del corte para instalación:  
1135 x 475 mm

# Sigma 2C 34



**Acessórios opcionais**  
Optional accessories  
Accesorios opcionales




1 11 16 19

**Acabamento pré-polido**  
Pre-polished finishing  
Acabado pre-pulido

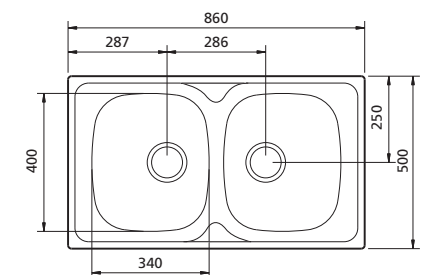
## MERCADO BRASILEIRO

Ref.:	Emb.	Furo válvula (Ø)	Acessórios incluídos	Furo p/ torneira (Ø 35mm)
93808/602	1	4 1/2"	4 4	

## EXPORT / EXPORTACIÓN

Ref.:	Pack. Emb.	Hole for valve (Ø) Agujero válvula	Included accessories Accesorios incluidos	Hole for tap (Ø 35mm) Agujero para grifo
93808/601	10 / 120 / 144	3" with overflow con rebosadero	1 2	
93808/602	10 / 120 / 144	4 1/2"	4 4	
93808/604	10 / 120 / 144	3"	-	

## Dimensões / Dimensions / Dimensiones (mm)



Medidas do nicho para encaixe da cuba:  
Cutout size / Medidas del corte para instalación:  
835 x 475 mm



**Acessórios opcionais**  
Optional accessories  
Accesorios opcionales

4 15 16 19

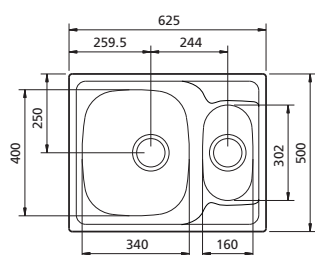
**Acabamento pré-polido**  
Pre-polished finishing  
Acabado pre-pulido



# Vega 1.5C 34 R



Dimensões / Dimensions / Dimensiones (mm)



Medidas do nicho para encaixe da cuba:  
Cutout size / Medidas del corte para instalación:  
600 x 475 mm

## MERCADO BRASILEIRO

Ref.:	Emb.	Furo válvula (Ø)	Acessórios incluídos	Furo p/ torneira (Ø 35mm)
93822/602	1	4 1/2"	4 4	☉ ☐
93823/612	1	4 1/2"	4 4	☐
93824/612	1	4 1/2"	4 4	☐

## EXPORT / EXPORTACIÓN

Ref.:	Pack. Emb.	Hole for valve (Ø) Agujero válvula	Included accessories Accesorios incluidos	Hole for tap (Ø 35mm) Agujero para grifo
93822/601	10 / 120 / 144	3" with overflow con rebosadero	1 2	☉ ☐
93822/602	10 / 120 / 144	4 1/2"	4 4	☉ ☐
93822/603	10 / 120 / 144	4 1/2" with overflow con rebosadero	4 6	☉ ☐
93823/612	10 / 120 / 144	4 1/2"	4 4	☐
93823/615	10 / 120 / 144	4 1/2"	-	☐
93824/612	10 / 120 / 144	4 1/2"	4 4	☐




**Acessórios opcionais**  
Optional accessories  
Accesorios opcionales

1 4 15 16 19

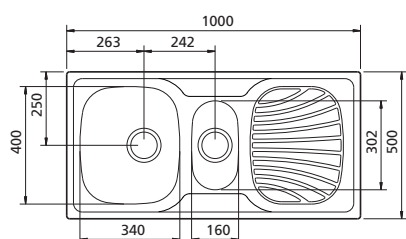
**Acabamento pré-polido**  
Pre-polished finishing  
Acabado pre-pulido



# Vega 1.5C 34 Plus R



Dimensões / Dimensions / Dimensiones (mm)



Medidas do nicho para encaixe da cuba:  
Cutout size / Medidas del corte para instalación:  
975 x 475 mm

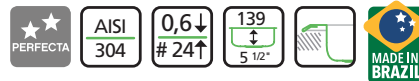
## MERCADO BRASILEIRO

Ref.:	Emb.	Furo válvula (Ø)	Acessórios incluídos	Furo p/ torneira (Ø 35mm)
93857/602	1	4 1/2"	4	☉ ☐

## EXPORT / EXPORTACIÓN

Ref.:	Pack. Emb.	Hole for valve (Ø) Agujero válvula	Included accessories Accesorios incluidos	Hole for tap (Ø 35mm) Agujero para grifo
93857/601	10 / 120 / 144	3" with overflow con rebosadero	1 2	☉ ☐
93857/602	10 / 120 / 144	4 1/2"	4 4	☉ ☐
93857/604	10 / 120 / 144	3"	-	☉ ☐
93858/615	10 / 120 / 144	4 1/2"	-	☐
93859/615	10 / 120 / 144	4 1/2"	-	☐

# California 15 FX



**Acessórios opcionais**  
Optional accessories  
Accesorios opcionales

4 10 16

**Acabamento pré-polido**  
Pre-polished finishing  
Acabado pre-pulido



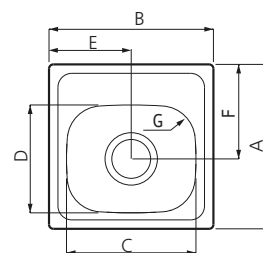
**MERCADO BRASILEIRO / EXPORT / EXPORTACIÓN**

Ref.:	Emb. Pack. Emb.	Furo válvula (Ø) Hole for valve Agujero válvula	Acessórios incluídos	Furo p/ torneira (Ø 35mm) Hole for tap Agujero para grifo
93931/142	1	4 1/2"	4 +  +	 <b>Cuba Varanda Gourmet</b>
93931/405*	10	4 1/2"	-	Sob encomenda Under order / Sob demanda
93931/602	1 / 10	4 1/2"	4	Sob encomenda Under order / Sob demanda
93931/605	10	4 1/2"	-	Sob encomenda Under order / Sob demanda

\* Não inclui kit de instalação / Not included installation kit / Kit de instalación no incluido

**Dimensões / Dimensions / Dimensiones (mm) (\*)**

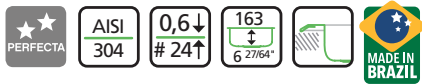
A	B	C	D	E	F	G
381	381	300	250	190,5	219	R 80
15"	15"	11 13/16"	9 7/8"	7 1/5"	8 5/8"	R 3 1/5"



Medidas do nicho para encaixe da cuba:  
Cutout size / Medidas del corte para instalación:  
356 x 356 mm (14" x 14")







# California 21 FX

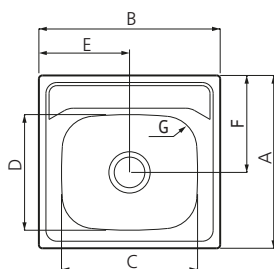


**Acessórios opcionais**  
Optional accessories  
Accesorios opcionales

4 10 12 15 16 19

**Acabamento pré-polido**  
Pre-polished finishing  
Acabado pre-pulido

Dimensões / Dimensions / Dimensiones (mm) (*)						
A	B	C	D	E	F	G
508	533	400	340	266,5	285	R 95
20"	21"	15 3/4"	13 3/8"	10 1/2"	11 7/32"	R 3 3/4"

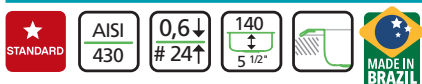


Medidas do nicho para encaixe da cuba:  
Cutout size / Medidas del corte para instalación:  
508 x 483 mm (20" x 19")

MERCADO BRASILEIRO				
Ref.:	Emb.	Furo válvula (Ø)	Acessórios incluídos	Furo p/ torneira (Ø 35mm)
93932/602	1	4 1/2"	4	-

EXPORT / EXPORTACIÓN				
Ref.:	Pack. Emb.	Hole for valve (Ø) Agujero válvula	Included accessories Accesorios incluidos	Hole for tap (Ø 35mm) Agujero para grifo
93932/405*	10	4 1/2"	-	Under order / Sob demanda
93932/602	10	4 1/2"	4	Under order / Sob demanda
93932/605	10	4 1/2"	-	Under order / Sob demanda

\* Not included installation kit / Kit de instalación no incluido



# California 21 FX - Std

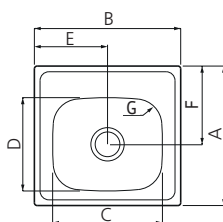


**Acessórios opcionais**  
Optional accessories  
Accesorios opcionales

4 10 16 19

**Acabamento pré-polido**  
Pre-polished finishing  
Acabado pre-pulido

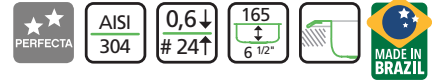
Dimensões / Dimensions / Dimensiones (mm) (*)						
A	B	C	D	E	F	G
508	533	400	340	266,5	285	R 95
20"	21"	15 3/4"	13 3/8"	10 1/2"	11 7/32"	R 3 3/4"



Medidas do nicho para encaixe da cuba:  
Cutout size / Medidas del corte para instalación:  
508 x 483 mm (20" x 19")

EXPORT / EXPORTACIÓN				
Ref.:	Pack. Emb.	Hole for valve (Ø) Agujero válvula	Included accessories Accesorios incluidos	Hole for tap (Ø 35mm) Agujero para grifo
93932/505	10	4 1/2"	-	Under order / Sob demanda

# California 25 FX



**Acessórios opcionais**  
Optional accessories  
Accesorios opcionales

4 10 16 19

**Acabamento pré-polido**  
Pre-polished finishing  
Acabado pre-pulido

## MERCADO BRASILEIRO

Ref.:	Emb.	Furo válvula (Ø)	Acessórios incluídos	Furo p/ torneira (Ø 35mm)
93933/602	1	4 1/2"	4	-

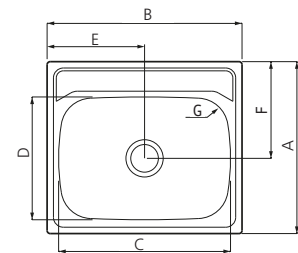
## EXPORT / EXPORTACIÓN

Ref.:	Pack. Emb.	Hole for valve (Ø) Agujero válvula	Included accessories Accesorios incluidos	Hole for tap (Ø 35mm) Agujero para grifo
93933/405*	10 / 120 / 144	4 1/2"	-	Under order / Sob demanda
93933/602	10 / 120 / 144	4 1/2"	4	Under order / Sob demanda
93933/605	10 / 120 / 144	4 1/2"	-	Under order / Sob demanda

\* Not included installation kit / Kit de instalación no incluido

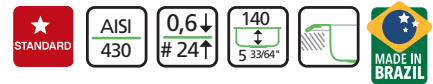
## Dimensões / Dimensions / Dimensiones (mm) (\*)

A	B	C	D	E	F	G
560	635	560	400	317,5	315	R 100
22"	25"	22 3/64"	15 3/4"	12 1/2"	12 13/32"	R 4"



Medidas do nicho para encaixe da cuba:  
Cutout size / Medidas del corte para instalación:  
610 x 534 mm (24" x 21")

# California 25 FX - Std



**Acessórios opcionais**  
Optional accessories  
Accesorios opcionales

4 10 16 19

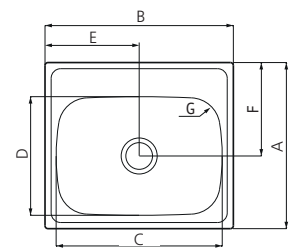
**Acabamento pré-polido**  
Pre-polished finishing  
Acabado pre-pulido

## EXPORT / EXPORTACIÓN

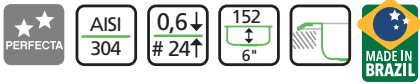
Ref.:	Pack. Emb.	Hole for valve (Ø) Agujero válvula	Included accessories Accesorios incluidos	Hole for tap (Ø 35mm) Agujero para grifo
93933/505	10 / 120 / 144	4 1/2"	-	Under order / Sob demanda

## Dimensões / Dimensions / Dimensiones (mm) (\*)

A	B	C	D	E	F	G
560	635	560	400	317,5	315	R 100
22"	25"	22 3/64"	15 3/4"	12 1/2"	12 13/32"	R 4"



Medidas do nicho para encaixe da cuba:  
Cutout size / Medidas del corte para instalación:  
610 x 534 mm (24" x 21")



**Acessórios opcionais**  
Optional accessories  
Accesorios opcionales

4 11 16 19

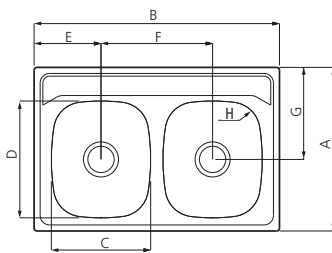
**Acabamento pré-polido**  
Pre-polished finishing  
Acabado pre-pulido

# California 2C 33 Plus FX



Dimensões / Dimensions / Dimensiones (mm) (\*)

A	B	C	D	E	F	G	H
560	840	340	400	226	388	315	R 100
22"	33"	13 3/8"	15 3/4"	8 7/8"	15 9/32"	12 13/32"	4"



Medidas do nicho para encaixe da cuba:  
Cutout size / Medidas del corte para instalación:  
813 x 534 mm (32" x 21")

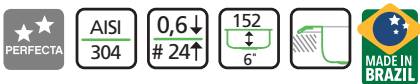
### MERCADO BRASILEIRO

Ref.:	Emb.	Furo válvula (Ø)	Acessórios incluídos	Furo p/ torneira (Ø 35mm)
93935/602	1	4 1/2"	4 4	-

### EXPORT / EXPORTACIÓN

Ref.:	Pack. Emb.	Hole for valve (Ø) / Agujero válvula	Included accessories / Accesorios incluidos	Hole for tap (Ø 35mm) / Agujero para grifo
93935/405*	5 / 120 / 144	4 1/2"	-	Under order / Sob demanda
93935/602	5 / 120 / 144	4 1/2"	4 4	Under order / Sob demanda
93935/605	5 / 120 / 144	4 1/2"	-	Under order / Sob demanda

\* Not included installation kit / Kit de instalación no incluido



**Acessórios opcionais**  
Optional accessories  
Accesorios opcionales

4 11 16 19

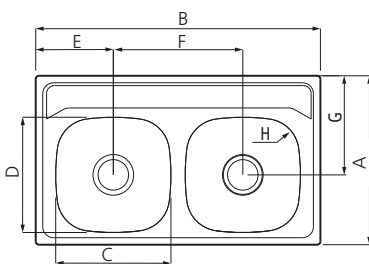
**Acabamento pré-polido**  
Pre-polished finishing  
Acabado pre-pulido

# California 2C 33 FX



Dimensões / Dimensions / Dimensiones (mm) (\*)

A	B	C	D	E	F	G	H
483	840	340	340	229	382	277	R 100
19"	33"	13 3/8"	13 3/8"	9"	15 1/32"	10 7/8"	4"



Medidas do nicho para encaixe da cuba:  
Cutout size / Medidas del corte para instalación:  
813 x 458 mm (32" x 18")

### MERCADO BRASILEIRO

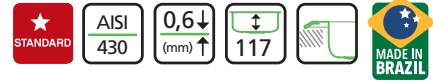
Ref.:	Emb.	Furo válvula (Ø)	Acessórios incluídos	Furo p/ torneira (Ø 35mm)
93934/602	1	4 1/2"	4 4	-

### EXPORT / EXPORTACIÓN

Ref.:	Pack. Emb.	Hole for valve (Ø) / Agujero válvula	Included accessories / Accesorios incluidos	Hole for tap (Ø 35mm) / Agujero para grifo
93934/405*	5 / 120 / 144	4 1/2"	-	Under order / Sob demanda
93934/602	5 / 120 / 144	4 1/2"	4 4	Under order / Sob demanda
93934/605	5 / 120 / 144	4 1/2"	-	Under order / Sob demanda

\* Not included installation kit / Kit de instalación no incluido

# Beta Plus 40 FX - EX



**Acessórios opcionais**  
Optional accessories  
Accesorios opcionales

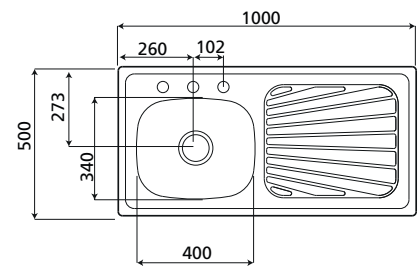
4 10 16 19

**Acabamento pré-polido**  
Pre-polished finishing  
Acabado pre-pulido

## EXPORT / EXPORTACIÓN

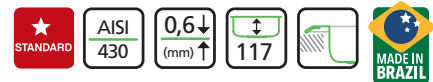
Ref.:	Pack. Emb.	Hole for valve (Ø) Agujero válvula	Included accessories Accesorios incluidos	Hole for tap (Ø 35mm) Agujero para grifo
93943/500	120 / 144	3"	1	
93943/502	120 / 144	4 1/2"	4	
93943/535	120 / 144	4 1/2"	-	

## Dimensões / Dimensions / Dimensiones (mm)



Medidas do nicho para encaixe da cuba:  
Cutout size / Medidas del corte para instalación:  
975 x 475 mm

# Beta Plus 40 FX - DX



**Acessórios opcionais**  
Optional accessories  
Accesorios opcionales

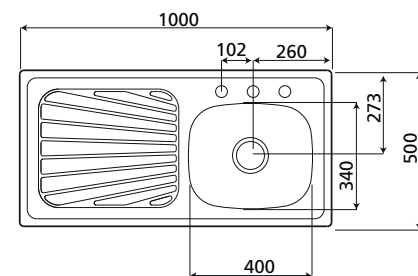
4 10 16 19

**Acabamento pré-polido**  
Pre-polished finishing  
Acabado pre-pulido

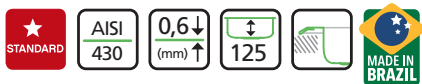
## EXPORT / EXPORTACIÓN

Ref.:	Pack. Emb.	Hole for valve (Ø) Agujero válvula	Included accessories Accesorios incluidos	Hole for tap (Ø 35mm) Agujero para grifo
93944/500	120 / 144	3"	1	
93944/502	120 / 144	4 1/2"	4	
93944/535	120 / 144	4 1/2"	-	

## Dimensões / Dimensions / Dimensiones (mm)



Medidas do nicho para encaixe da cuba:  
Cutout size / Medidas del corte para instalación:  
975 x 475 mm



**Acessórios opcionais**  
Optional accessories  
Accesorios opcionales

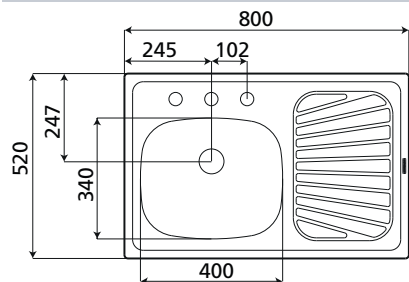
4 10 16 19

**Acabamento pré-polido**  
Pre-polished finishing  
Acabado pre-pulido

## Beta 40 FX - EX



Dimensões / Dimensions / Dimensiones (mm)



Medidas do nicho para encaixe da cuba:  
Cutout size / Medidas del corte para instalación:  
775 x 495 mm

EXPORT / EXPORTACIÓN

Ref.:	Pack. Emb.	Hole for valve (Ø) Agujero válvula	Included accessories Accesorios incluidos	Hole for tap (Ø 35mm) Agujero para grifo
93848/500	120 / 144	3"	1	
93848/535	120 / 144	4 1/2"	-	



**Acessórios opcionais**  
Optional accessories  
Accesorios opcionales

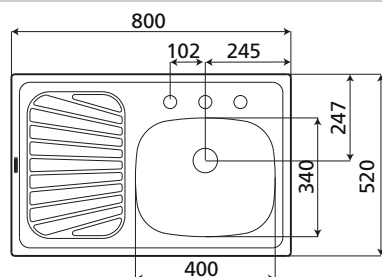
4 10 16 19

**Acabamento pré-polido**  
Pre-polished finishing  
Acabado pre-pulido

## Beta 40 FX - DX



Dimensões / Dimensions / Dimensiones (mm)



Medidas do nicho para encaixe da cuba:  
Cutout size / Medidas del corte para instalación:  
775 x 495 mm

EXPORT / EXPORTACIÓN

Ref.:	Pack. Emb.	Hole for valve (Ø) Agujero válvula	Included accessories Accesorios incluidos	Hole for tap (Ø 35mm) Agujero para grifo
93849/500	120 / 144	3"	1	
93849/535	120 / 144	4 1/2"	-	

# Beta 40 R



**Acessórios opcionais**  
Optional accessories  
Accesorios opcionales

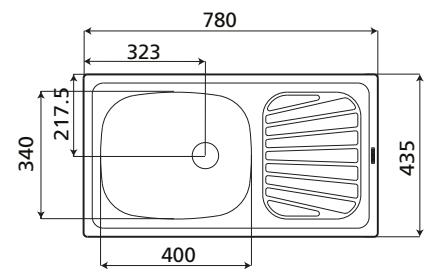
10 16 19

**Acabamento pré-polido**  
Pre-polished finishing  
Acabado pre-pulido

## EXPORT / EXPORTACIÓN

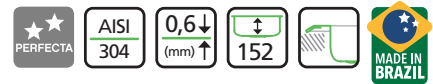
Ref.:	Pack. Emb.	Hole for valve (Ø) Agujero válvula	Included accessories Accesorios incluidos	Hole for tap (Ø 35mm) Agujero para grifo
93840/500	10 / 120 / 144	3"	1	
93840/502	10 / 120 / 144	4 1/2"	4	

## Dimensões / Dimensions / Dimensiones (mm)



Medidas do nicho para encaixe da cuba:  
Cutout size / Medidas del corte para instalación:  
755 x 410 mm

# Polaris 2C 34 R



**Acessórios opcionais**  
Optional accessories  
Accesorios opcionales

2 11 16 19

**Acabamento pré-polido**  
Pre-polished finishing  
Acabado pre-pulido

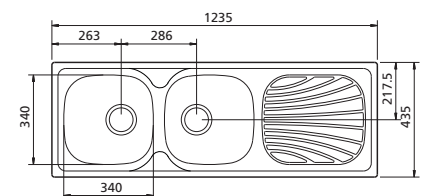
## MERCADO BRASILEIRO

Ref.:	Emb.	Furo válvula (Ø)	Acessórios incluídos	Furo p/ torneira (Ø 35mm)
93877/602	1	4 1/2"	4 4	

## EXPORT / EXPORTACIÓN

Ref.:	Pack. Emb.	Hole for valve (Ø) Agujero válvula	Included accessories Accesorios incluidos	Hole for tap (Ø 35mm) Agujero para grifo
93877/601	5 / 120 / 144	3" with overflow channel con rebosadero	1 2	
93877/602	5 / 120 / 144	4 1/2"	4 4	
93877/608	5 / 120 / 144	3" with overflow con rebosadero	-	
93878/610	5 / 120 / 144	3"	1 1	
93879/610	5 / 120 / 144	3"	1 1	

## Dimensões / Dimensions / Dimensiones (mm)



Medidas do nicho para encaixe da cuba:  
Cutout size / Medidas del corte para instalación:  
1210 x 415 mm

# Cubas de sobrepor que podem ser produzidas mediante consulta (não possuem estoque regular disponível).

Inset sink - models available under minimum order.

Fregaderos de empotrar - modelos disponibles para compra con pedido mínimo.



Ref.	Dimensões (mm) Dimensions / Dimensiones	Quantidade mínima Minimum quant. Cant. mínima
93843/6xx	780 x 435	250 pç
93844/6xx		

Zeta 2C 34



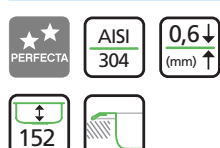
Ref.	Dimensões (mm) Dimensions / Dimensiones	Quantidade mínima Minimum quant. Cant. mínima
93874/6xx	860 x 500	250 pç
93875/6xx		
93876/6xx		

Kappa 2C 34



Ref.	Dimensões (mm) Dimensions / Dimensiones	Quantidade mínima Minimum quant. Cant. mínima
93850/6xx	860 x 500	250 pç
93851/6xx		
93852/6xx		
93853/6xx		

Alpha 40 FX - EX / DX



Ref.	Dimensões (mm) Dimensions / Dimensiones	Quantidade mínima Minimum quant. Cant. mínima
93885/6xx	1160 x 500	250 pç
93886/6xx		
93887/6xx		
93888/6xx		

Alpha 2C 34 FX - EX / DX









# Cubas para cozinha

Kitchen bowls | Cubetas para cocina



## Tecnologia e variedade


A alta tecnologia empregada na fabricação e a grande disponibilidade de modelos fazem da Tramontina a marca líder de mercado no Brasil.

## Technology and variety

High-technology manufacturing process and a wide availability of models makes Tramontina the market leader in Brazil.

## Tecnología y variedad

La alta tecnología empleada en su fabricación y la gran disponibilidad de modelos hacen que Tramontina sea la marca líder del mercado Brasileño.



## Material nobre

O aço inoxidável é um material nobre que oferece durabilidade e resistência. Além disso, confere muito mais beleza e sofisticação aos ambientes.

## High-quality material

Stainless steel is high-quality material that offers durability and toughness. It also brings much more beauty and sophistication to interiors.

## Material noble

El acero inoxidable es un material noble que ofrece durabilidad y resistencia. Además, le otorga mucho más belleza y sofisticación a los ambientes.



## Acabamento

Com três diferentes versões (alto brilho, acetinado e polido), atende a toda e qualquer especificação dos profissionais de arquitetura e decoração.

## Finishing

The three different versions (mirror polishing, satin and polished) meet each and every specification from architecture and decoration professionals.

## Acabado

Con tres versiones diferentes (alto brillo, satinado y pulido), cumple con cualquier especificación de los profesionales de arquitectura y decoración.

★★★ PRIME

66 Luna 30 BL



67 Luna 35 BL



68 Luna 38 BL



72 Lavínia 48 BL



72 Lavínia 15 BL



73 Ceres 30 BL



73 Ceres 40 BL



75 Aria Maxi 50 BS  
Aria Maxi Plus 50 BS



76 Luna Duo 2C 36 BS



77 Isis 2C 34 BS



80 Isis Plus 1.5C 34 BL



80 Isis Plus 1.5C 40 BL



★★ PERFECTA

66 Luna 30 BL



67 Luna 35 BL



68 Luna 38 BL



76 Isis 2C 34-28 BS



77 Isis 2C 34 BL



★ STANDARD

66 Luna 30 BL



67 Luna 35 BL



68 Luna 38 BL



69 Lavinia 40 BL



70 Lavinia 47 BL



71 Lavinia 56 BL



74 Ceres 53 BL



74 Dora 40 BL



74 Dora 50 BL



78 Isis 2C 34 BL



79 Isis Plus 2C 40 BL



79 Isis Plus 2C 34 BL



★ ★ ★ PRIME

69 Lavinia 40 BL



70 Lavinia 47 BL



71 Lavinia 56 BL



★ ★ ★ PERFECTA

69 Lavinia 40 BL



70 Lavinia 47 BL



71 Lavinia 56 BL



★ ★ ★ STANDARD

## Luna 30 BL



**Accessórios opcionais**  
Optional accessories  
Accesorios opcionales

7 10 19

**Acabamento: ver na tabela**  
Finishing: look at the worksheet  
Acabado: ver en el cuadro



### MERCADO BRASILEIRO / EXPORT / EXPORTACIÓN

Ref.:	Acetinado Satin Satinado	Alto brilho Mirror polishing Alto brillo	Emb. Pack.	Furo válvula (Ø) Hole for valve Agujero válvula	Accessórios incluídos Included accessories Accesorios incluidos
94010/102			1 / 8	4 1/2"	3

## Luna 30 BL



**Accessórios opcionais**  
Optional accessories  
Accesorios opcionales

7 10 19

**Acabamento polido**  
Polished finishing  
Acabado pulido



### MERCADO BRASILEIRO

Ref.:	Emb.	Furo válvula (Ø)	Accessórios incluídos
94040/406	1 / 10	3 1/2"	-
94040/407	1 / 10	3 1/2"	7

### EXPORT / EXPORTACIÓN

Ref.:	Pack. Emb.	Hole for valve (Ø) Agujero válvula	Included accessories Accesorios incluidos
94040/402	1 / 10	4 1/2"	4

## Luna 30 BL



**Accessórios opcionais**  
Optional accessories  
Accesorios opcionales

4 7 10 19

**Acabamento polido**  
Polished finishing  
Acabado pulido

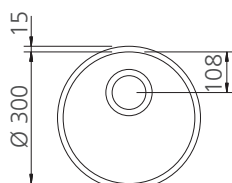


### MERCADO BRASILEIRO

Ref.:	Emb.	Furo válvula (Ø)	Accessórios incluídos
94071/506	1 / 12	3 1/2"	-
94071/507	1 / 12	3 1/2"	7

### EXPORT / EXPORTACIÓN

Ref.:	Pack. Emb.	Hole for valve (Ø) Agujero válvula	Included accessories Accesorios incluidos
94071/500	1 / 12	3"	1
94071/502	1 / 12	4 1/2"	4
94071/505	1 / 12	4 1/2"	-



**Dimensões (mm)**  
Dimensions  
Dimensiones



**Acessórios opcionais**  
Optional accessories  
Accesorios opcionales

10 19

## Luna 35 BL

### MERCADO BRASILEIRO / EXPORT / EXPORTACIÓN

Ref.:	Acetinado <i>Satin</i> <i>Satinado</i>	Alto brilho <i>Mirror polishing</i> <i>Alto brillo</i>	Emb. Pack.	Furo válvula (Ø) Hole for valve Agujero válvula	Acessórios incluídos Included accessories Accesorios incluidos
94012/102			1 / 8	4 1/2"	3



**Acabamento: ver na tabela**  
Finishing: look at the worksheet  
Acabado: ver en el cuadro



**Acessórios opcionais**  
Optional accessories  
Accesorios opcionales

7 10 19

## Luna 35 BL

### MERCADO BRASILEIRO

Ref.:	Emb.	Furo válvula (Ø)	Acessórios incluídos
94042/406	1 / 10	3 1/2"	-
94042/407	1 / 10	3 1/2"	7



**Acabamento polido**  
Polished finishing  
Acabado pulido

### EXPORT / EXPORTACIÓN

Ref.:	Pack. Emb.	Hole for valve (Ø) Agujero válvula	Included accessories Accesorios incluidos
94042/402	1 / 10	4 1/2"	4



**Acessórios opcionais**  
Optional accessories  
Accesorios opcionales

4 7 10 19

## Luna 35 BL

### MERCADO BRASILEIRO

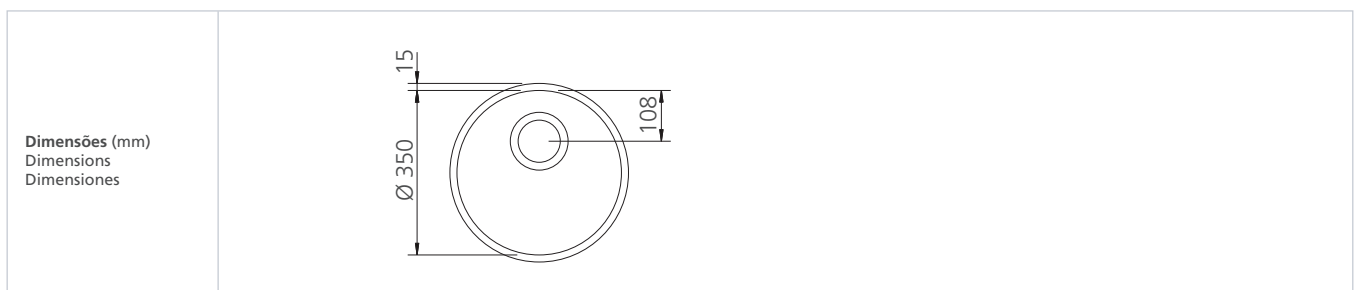
Ref.:	Emb.	Furo válvula (Ø)	Acessórios incluídos
94073/506	1 / 12	3 1/2"	-
94073/507	1 / 12	3 1/2"	7



**Acabamento polido**  
Polished finishing  
Acabado pulido

### EXPORT / EXPORTACIÓN

Ref.:	Pack. Emb.	Hole for valve (Ø) Agujero válvula	Included accessories Accesorios incluidos
94073/500	1 / 12	3"	1
94073/502	1 / 12	4 1/2"	4
94073/505	1 / 12	4 1/2"	-



## Luna 38 BL



### MERCADO BRASILEIRO

Ref.:		Emb.	Furo válvula (Ø)	Acessórios incluídos
<i>Acetinado</i>	<i>Alto brilho</i>			
94014/102	94014/202	1 / 8	4 1/2"	3

### EXPORT / EXPORTACIÓN

Ref.:		Pack. Emb.	Hole for valve (Ø) Agujero válvula	Included accessories Accesorios incluidos
<i>Satin</i>	<i>Mirror polishing</i>			
<i>Satinado</i>	<i>Alto brillo</i>			
94014/102	94014/202	1 / 8	4 1/2"	3
94014/105	94014/205	1 / 8	4 1/2"	-



**Acessórios opcionais**  
Optional accessories  
Accesorios opcionales

3 10 19

**Acabamento: ver na tabela**  
Finishing: look at the worksheet  
Acabado: ver en el cuadro

## Luna 38 BL



### MERCADO BRASILEIRO

Ref.:		Emb.	Furo válvula (Ø)	Acessórios incluídos
94044/406		1 / 10	3 1/2"	-
94044/407		1 / 10	3 1/2"	7

### EXPORT / EXPORTACIÓN

Ref.:		Pack. Emb.	Hole for valve (Ø) Agujero válvula	Included accessories Accesorios incluidos
94044/402		1 / 10	4 1/2"	4
94044/405		1 / 10	4 1/2"	-



**Acessórios opcionais**  
Optional accessories  
Accesorios opcionales

4 7 10 19

**Acabamento polido**  
Polished finishing  
Acabado pulido

## Luna 38 BL



### MERCADO BRASILEIRO

Ref.:		Emb.	Furo válvula (Ø)	Acessórios incluídos
94075/506		1 / 12	3 1/2"	-
94075/507		1 / 12	3 1/2"	7

### EXPORT / EXPORTACIÓN

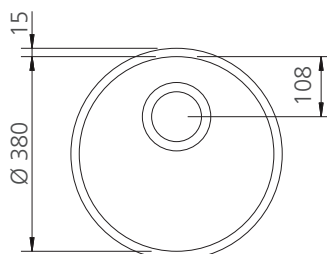
Ref.:		Pack. Emb.	Hole for valve (Ø) Agujero válvula	Included accessories Accesorios incluidos
94075/500		1 / 12	3"	1
94075/502		1 / 12	4 1/2"	4
94075/505		1 / 12	4 1/2"	-



**Acessórios opcionais**  
Optional accessories  
Accesorios opcionales

4 7 10 19

**Acabamento polido**  
Polished finishing  
Acabado pulido



**Dimensões (mm)**  
Dimensions  
Dimensiones



## Lavínia 40 BL

MERCADO BRASILEIRO				
Ref.:		Emb.	Furo válvula (Ø)	Acessórios incluídos
<i>Acetinado</i>	<i>Alto brilho</i>			
94020/102	94020/202	1 / 8	4 1/2"	3
94020/103	94020/203	1 / 8	4 1/2" com escape	5
-	94020/205	1 / 8	4 1/2"	-
94020/106	94020/206	1 / 8	3 1/2"	-
94020/107	94020/207	1 / 8	3 1/2"	7



**Acessórios opcionais**  
Optional accessories  
Accesorios opcionales

3 7 10 12 16 19 20

**Acabamento: ver na tabela**  
Finishing: look at the worksheet  
Acabado: ver en el cuadro

EXPORT / EXPORTACIÓN				
Ref.:		Pack. Emb.	Hole for valve (Ø) Agujero válvula	Included accessories Accesorios incluidos
<i>Satin</i>	<i>Mirror polishing</i>			
<i>Satinado</i>	<i>Alto brillo</i>			
94020/102	94020/202	1 / 8	4 1/2"	3
94020/103	94020/203	1 / 8	4 1/2" with overflow con rebosadero	5
94020/105	94020/205	1 / 8	4 1/2"	-



## Lavínia 40 BL

MERCADO BRASILEIRO			
Ref.:	Emb.	Furo válvula (Ø)	Acessórios incluídos
94050/402	1 / 10	4 1/2"	4
94050/406	1 / 10	3 1/2"	-
94050/407	1 / 10	3 1/2"	7



**Acessórios opcionais**  
Optional accessories  
Accesorios opcionales

4 7 10 12 15 16 19 20

**Acabamento polido**  
Polished finishing  
Acabado pulido

EXPORT / EXPORTACIÓN			
Ref.:	Pack. Emb.	Hole for valve (Ø) Agujero válvula	Included accessories Accesorios incluidos
94050/402	1 / 10	4 1/2"	4
94050/405	1 / 10	4 1/2"	-



## Lavínia 40 BL

MERCADO BRASILEIRO			
Ref.:	Emb.	Furo válvula (Ø)	Acessórios incluídos
94081/506	1 / 12	3 1/2"	-
94081/507	1 / 12	3 1/2"	7

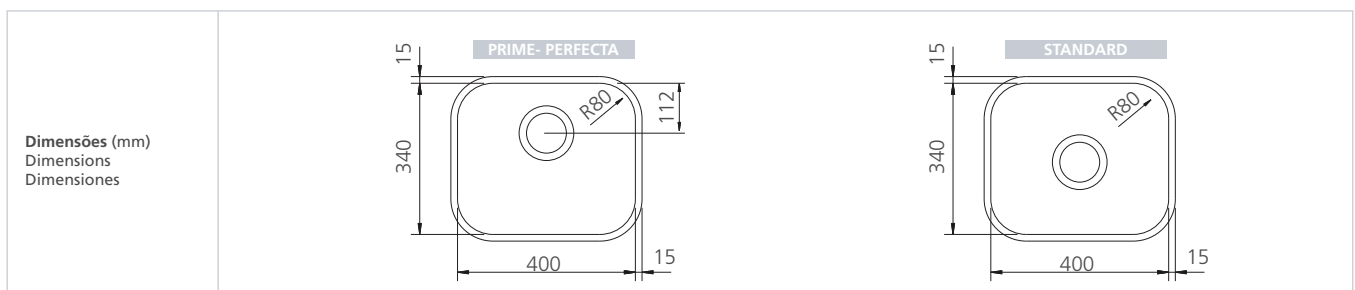


**Acessórios opcionais**  
Optional accessories  
Accesorios opcionales

4 7 10 12 15 16 19 20

**Acabamento polido**  
Polished finishing  
Acabado pulido

EXPORT / EXPORTACIÓN			
Ref.:	Pack. Emb.	Hole for valve (Ø) Agujero válvula	Included accessories Accesorios incluidos
94081/500	1 / 12	3"	1
94081/502	1 / 12	4 1/2"	4
94081/505	1 / 12	4 1/2"	-



## Lavínia 47 BL



### MERCADO BRASILEIRO

Ref.:		Emb.	Furo válvula (Ø)	Acessórios incluídos
Acetinado	Alto brilho			
94022/102	94022/202	1 / 6	4 1/2"	3
94022/103	94022/203	1 / 6	4 1/2" com escape	5
-	94022/205	1 / 6	4 1/2"	-
94022/106	94022/206	1 / 6	3 1/2"	-
94022/107	94022/207	1 / 6	3 1/2"	7

### EXPORT / EXPORTACIÓN

Ref.:		Pack. Emb.	Hole for valve (Ø) Agujero válvula	Included accessories Accesorios incluidos
Satin	Mirror polishing Alto brilho			
94022/102	94022/202	1 / 6	4 1/2"	3
94022/103	94022/203	1 / 6	4 1/2" with overflow con rebosadero	5
94022/105	94022/205	1 / 6	4 1/2"	-



**Acessórios opcionais**  
Optional accessories  
Accesorios opcionales

3 7 10 16 19

**Acabamento: ver na tabela**  
Finishing: look at the worksheet  
Acabado: ver en el cuadro

## Lavínia 47 BL



### MERCADO BRASILEIRO

Ref.:	Emb.	Furo válvula (Ø)	Acessórios incluídos
94052/402	1 / 10	4 1/2"	4
94052/406	1 / 10	3 1/2"	-
94052/407	1 / 10	3 1/2"	7

### EXPORT / EXPORTACIÓN

Ref.:	Pack. Emb.	Hole for valve (Ø) Agujero válvula	Included accessories Accesorios incluidos
94052/402	1 / 10	4 1/2"	4
94052/405	1 / 10	4 1/2"	-



**Acessórios opcionais**  
Optional accessories  
Accesorios opcionales

4 7 10 16 19

**Acabamento polido**  
Polished finishing  
Acabado pulido

## Lavínia 47 BL



### MERCADO BRASILEIRO

Ref.:	Emb.	Furo válvula (Ø)	Acessórios incluídos
94083/506	1 / 12	3 1/2"	-
94083/507	1 / 12	3 1/2"	7

### EXPORT / EXPORTACIÓN

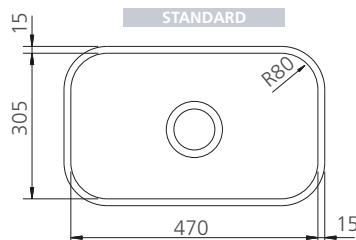
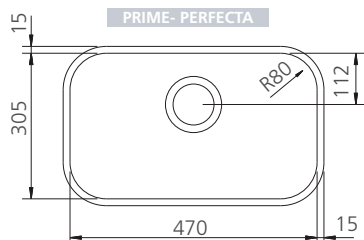
Ref.:	Pack. Emb.	Hole for valve (Ø) Agujero válvula	Included accessories Accesorios incluidos
94083/500	1 / 12	3"	1
94083/502	1 / 12	4 1/2"	4
94083/505	1 / 12	4 1/2"	-



**Acessórios opcionais**  
Optional accessories  
Accesorios opcionales

4 7 10 16 19

**Acabamento polido**  
Polished finishing  
Acabado pulido



Dimensões (mm)  
Dimensions  
Dimensiones





## Lavínia 56 BL

MERCADO BRASILEIRO				
Ref.:		Emb.	Furo válvula (Ø)	Acessórios incluídos
94024/102	94024/202	1 / 6	4 1/2"	3
94024/103	94024/203	1 / 6	4 1/2" com escape	5
-	94024/205	1 / 6	4 1/2"	-
94024/106	94024/206	1 / 6	3 1/2"	-
94024/107	94024/207	1 / 6	3 1/2"	7



**Acessórios opcionais**  
Optional accessories  
Accesorios opcionales

3 7 10 12 15 16 19 20

**Acabamento: ver na tabela**  
Finishing: look at the worksheet  
Acabado: ver en el cuadro

EXPORT / EXPORTACIÓN				
Ref.:		Pack. Emb.	Hole for valve (Ø) Agujero válvula	Included accessories Accesorios incluidos
94024/102	94024/202	1 / 6	4 1/2"	4
94024/103	94024/203	1 / 6	4 1/2" with overflow con rebosadero	5
94024/105	94024/205	1 / 6	4 1/2"	-



## Lavínia 56 BL

MERCADO BRASILEIRO				
Ref.:		Emb.	Furo válvula (Ø)	Acessórios incluídos
94054/402		1 / 10	4 1/2"	4
94054/406		1 / 10	3 1/2"	-
94054/407		1 / 10	3 1/2"	7



**Acessórios opcionais**  
Optional accessories  
Accesorios opcionales

4 7 10 12 15 16 19 20

**Acabamento polido**  
Polished finishing  
Acabado pulido

EXPORT / EXPORTACIÓN				
Ref.:		Pack. Emb.	Hole for valve (Ø) Agujero válvula	Included accessories Accesorios incluidos
94054/402		1 / 10	4 1/2"	4
94054/405		1 / 10	4 1/2"	-



## Lavínia 56 BL

MERCADO BRASILEIRO				
Ref.:		Emb.	Furo válvula (Ø)	Acessórios incluídos
94085/506		1 / 12	3 1/2"	-
94085/507		1 / 12	3 1/2"	7

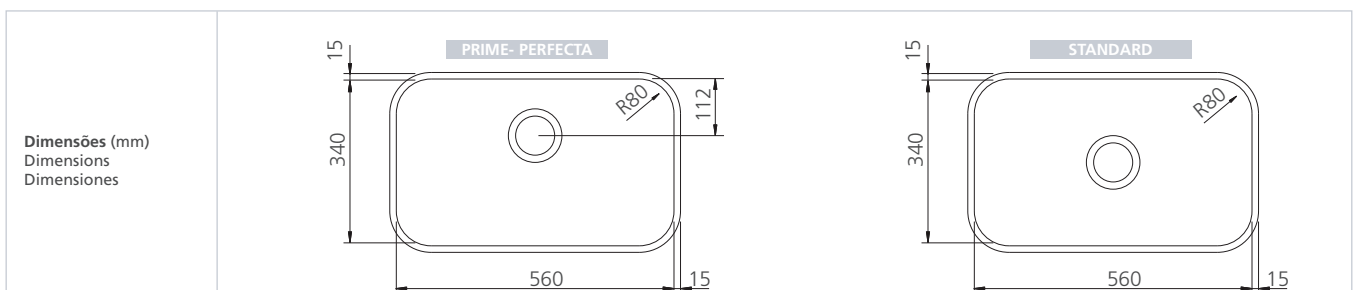


**Acessórios opcionais**  
Optional accessories  
Accesorios opcionales

4 7 10 12 15 19 20

**Acabamento polido**  
Polished finishing  
Acabado pulido

EXPORT / EXPORTACIÓN				
Ref.:		Pack. Emb.	Hole for valve (Ø) Agujero válvula	Included accessories Accesorios incluidos
94085/500		1 / 12	3"	1
94085/502		1 / 12	4 1/2"	4
94085/505		1 / 12	4 1/2"	-



## Lavínia 48 BL



### MERCADO BRASILEIRO / EXPORT / EXPORTACIÓN

Ref.:		Emb. Pack. Emb.	Furo válvula (Ø) Hole for valve (Ø) Agujero válvula	Acessórios incluídos Included accessories Accesorios incluidos
Acetinado Satin Satinado	Alto brilho Mirror polishing Alto brillo			
94027/102	94027/202	1 / 6	4 1/2"	3
94027/103	94027/203	1 / 6	4 1/2" com escape with overflow con rebosadero	5
94027/105	94027/205	1 / 6	4 1/2"	-




**Acessórios opcionais**  
Optional accessories  
Accesorios opcionales

4 10 12 15 16 19 20

**Acabamento: ver na tabela**  
Finishing: look at the worksheet  
Acabado: ver en el cuadro

### EXPORT / EXPORTACIÓN

Ref.:		Pack. Emb.	Hole for valve (Ø) Agujero válvula	Included accessories Accesorios incluidos
Satin Satinado				
94027/112		1 / 6	4 1/2"	



## Lavínia 15 BL



### MERCADO BRASILEIRO / EXPORT / EXPORTACIÓN

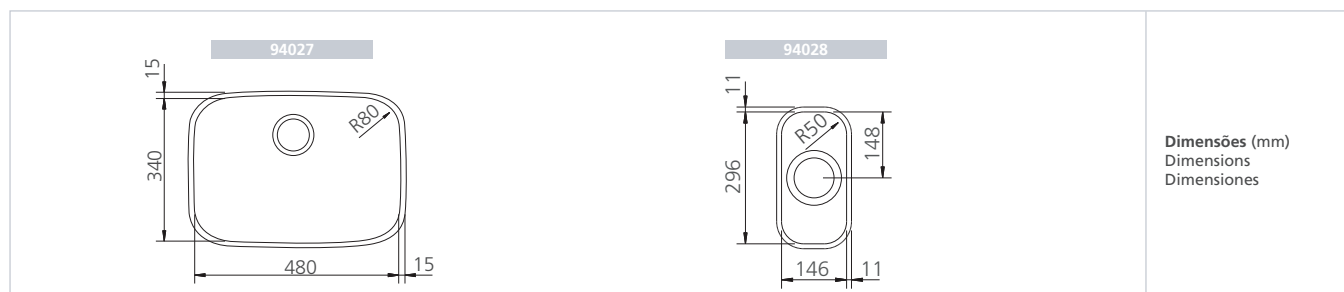
Ref.:		Emb. Pack. Emb.	Furo válvula (Ø) Hole for valve (Ø) Agujero válvula	Acessórios incluídos Included accessories Accesorios incluidos
Acetinado Satin Satinado	Alto brilho Mirror polishing Alto brillo			
94028/102	94028/202	1 / 6	4 1/2"	3



**Acessórios opcionais**  
Optional accessories  
Accesorios opcionales

10 15 19

**Acabamento: ver na tabela**  
Finishing: look at the worksheet  
Acabado: ver en el cuadro



Dimensões (mm)  
Dimensions  
Dimensiones



## Ceres 30 BL

MERCADO BRASILEIRO / EXPORT / EXPORTACIÓN

Ref.:	Emb. Pack. Emb.	Furo válvula (Ø) Hole for valve Agujero válvula	Acessórios incluídos Included accessories Accesorios incluidos
94019/102	1 / 12	4 1/2"	3



**Acessórios opcionais**  
Optional accessories  
Accesorios opcionales

10 16

**Acabamento acetinado**  
Satin finishing  
Acabado satinado



## Ceres 40 BL

MERCADO BRASILEIRO / EXPORT / EXPORTACIÓN

Ref.:	Emb. Pack. Emb.	Furo válvula (Ø) Hole for valve Agujero válvula	Acessórios incluídos Included accessories Accesorios incluidos
94021/102	1 / 5	4 1/2"	3



**Acessórios opcionais**  
Optional accessories  
Accesorios opcionales

10 16 19

**Acabamento acetinado**  
Satin finishing  
Acabado satinado



## Ceres 53 BL

MERCADO BRASILEIRO / EXPORT / EXPORTACIÓN

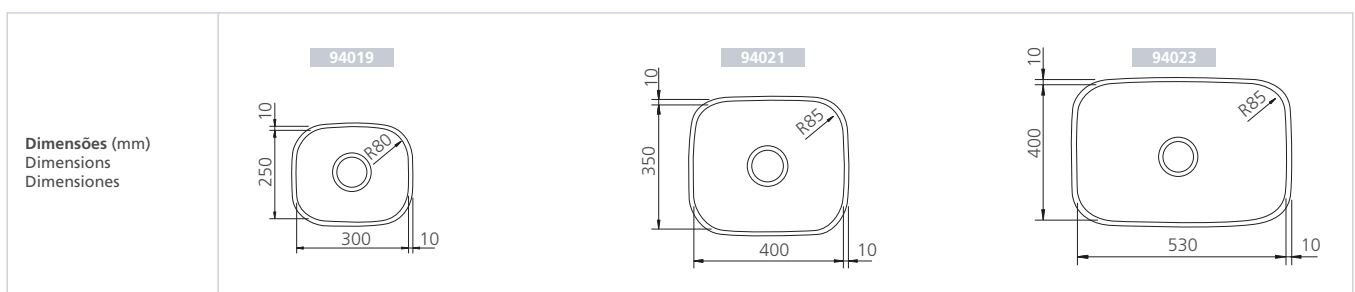
Ref.:	Emb. Pack. Emb.	Furo válvula (Ø) Hole for valve Agujero válvula	Acessórios incluídos Included accessories Accesorios incluidos
94023/102	1 / 5	4 1/2"	3



**Acessórios opcionais**  
Optional accessories  
Accesorios opcionales

10 16 19

**Acabamento acetinado**  
Satin finishing  
Acabado satinado



## Dora 40 BL



MERCADO BRASILEIRO / EXPORT / EXPORTACIÓN				
Ref.:	Emb.Pack. Emb.	Furo válvula (Ø) Hole for valve Agujero válvula	Acessórios incluídos Included accessories Accesorios incluidos	
Acetinado Satin Satinado				
94017/103*	1	4 1/2"	com escape with overflow con rebosadero	5



**Acessórios opcionais**  
Optional accessories  
Accesorios opcionales

10 16 19 20

**Acabamento: ver na tabela**  
Finishing: look at the worksheet  
Acabado: ver en el cuadro

## Dora 50 BL



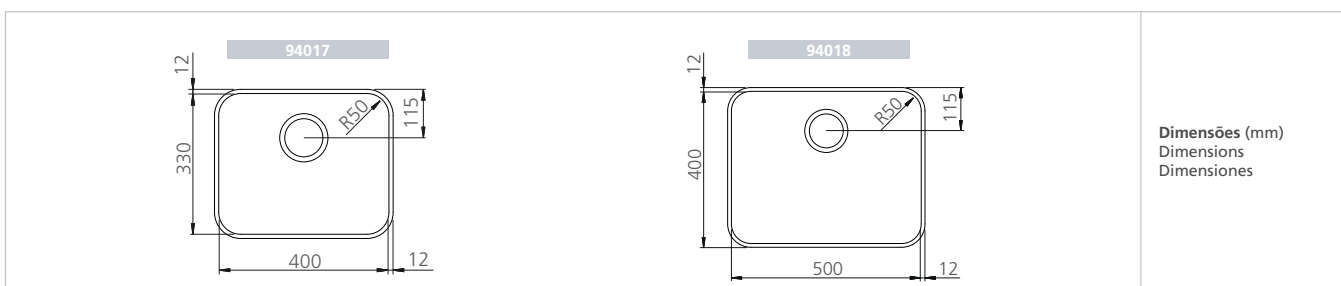
MERCADO BRASILEIRO / EXPORT / EXPORTACIÓN				
Ref.:	Emb.Pack. Emb.	Furo válvula (Ø) Hole for valve Agujero válvula	Acessórios incluídos Included accessories Accesorios incluidos	
Acetinado Satin Satinado				
94018/103*	1	4 1/2"	com escape with overflow con rebosadero	5



**Acessórios opcionais**  
Optional accessories  
Accesorios opcionales

10 12 15 16 19 21

**Acabamento: ver na tabela**  
Finishing: look at the worksheet  
Acabado: ver en el cuadro





**Acessórios opcionais**  
Optional accessories  
Accesorios opcionales

3 10 16 19

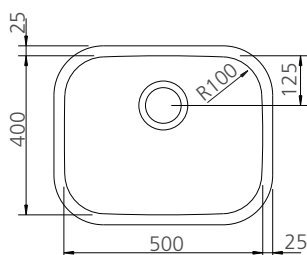


**Acabamento: ver na tabela**  
Finishing: look at the worksheet  
Acabado: ver en el cuadro

## Aria Maxi 50 BS



Dimensões / Dimensions / Dimensiones (mm)



### MERCADO BRASILEIRO

Ref.:		Emb.	Furo válvula (Ø)	Acessórios incluídos
Acetinado	Polido			
94025/102	94025/402	1 / 4	4 1/2"	3
94025/107	94025/407	1 / 4	3 1/2"	7

### EXPORT / EXPORTACIÓN

Ref.:		Pack. Emb.	Hole for valve (Ø) Agujero válvula	Included accessories Accesorios incluidos
Satin Satinado	Polished Pulido			
94025/102	94025/402	1 / 4	4 1/2"	3
94025/105	94025/405	1 / 4	4 1/2"	-



**Acessórios opcionais**  
Optional accessories  
Accesorios opcionales

3 10 16 19

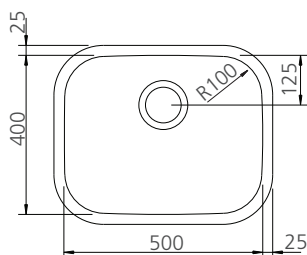


**Acabamento: ver na tabela**  
Finishing: look at the worksheet  
Acabado: ver en el cuadro

## Aria Maxi Plus 50 BS



Dimensões / Dimensions / Dimensiones (mm)



### MERCADO BRASILEIRO

Ref.:		Emb.	Furo válvula (Ø)	Acessórios incluídos
Acetinado	Polido			
94026/102	94026/402	1 / 3	4 1/2"	3
94026/107	94026/407	1 / 3	3 1/2"	7

### EXPORT / EXPORTACIÓN

Ref.:		Pack. Emb.	Hole for valve (Ø) Agujero válvula	Included accessories Accesorios incluidos
Satin Satinado	Polished Pulido			
94026/102	94026/402	1 / 3	4 1/2"	3
94026/105	94026/405	1 / 3	4 1/2"	-

## Luna Duo 2C 36 BS



**Acessórios opcionais**  
Optional accessories  
Accesorios opcionales

3 11 19



**Acabamento: ver na tabela**  
Finishing: look at the worksheet  
Acabado: ver en el cuadro

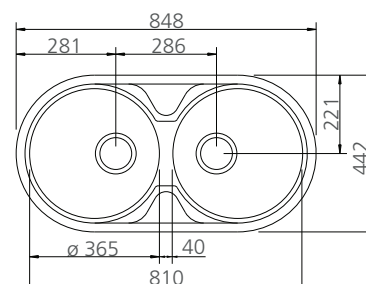
### MERCADO BRASILEIRO

Ref.:		Emb.	Furo válvula (Ø)	Acessórios incluídos
Acetinado	Alto brilho			
94035/102	94035/202	1 / 3	4 1/2"	3 3
94035/103	94035/203	1 / 3	4 1/2" com escape	3 5

### EXPORT / EXPORTACIÓN

Ref.:		Pack. Emb.	Hole for valve (Ø) Agujero válvula	Included accessories Accesorios incluidos
Satin Satinado	Mirror polishing Alto brillo			
94035/102	94035/202	1 / 3	4 1/2"	3 3
94035/105	94035/205	1 / 3	4 1/2"	-

### Dimensões / Dimensions / Dimensiones (mm)



## Isis 2C 34-28 BS



**Acessórios opcionais**  
Optional accessories  
Accesorios opcionales

4 11 16 19



**Acabamento: ver na tabela**  
Finishing: look at the worksheet  
Acabado: ver en el cuadro

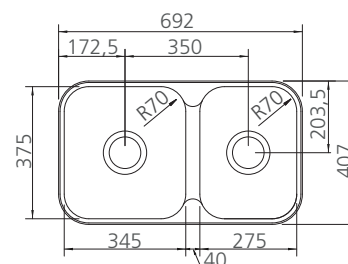
### MERCADO BRASILEIRO

Ref.:		Emb.	Furo válvula (Ø)	Acessórios incluídos
Polido				
94062/102		1 / 5	4 1/2"	4 4

### EXPORT / EXPORTACIÓN

Ref.:		Pack. Emb.	Hole for valve (Ø) Agujero válvula	Included accessories Accesorios incluidos
Satin Satinado	Polished Pulido			
94062/102	94062/402	1 / 5	4 1/2"	4 4
94062/105	94062/405	1 / 5	4 1/2"	-

### Dimensões / Dimensions / Dimensiones (mm)



# Isis 2C 34 BS



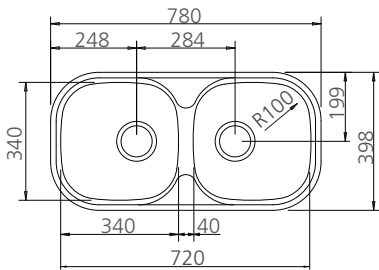
**Acessórios opcionais**  
Optional accessories  
Accesorios opcionales

3 11 19

**Acabamento: ver na tabela**  
Finishing: look at the worksheet  
Acabado: ver en el cuadro



Dimensões / Dimensions / Dimensiones (mm)



### MERCADO BRASILEIRO

Ref.:		Emb.	Furo válvula (Ø)	Acessórios incluídos
Acetinado	Alto brilho			
94032/102	94032/202	1 / 3	4 1/2"	3 3
94032/103	94032/203	1 / 3	4 1/2" com escape	3 5
94032/107	94032/207	1 / 3	3 1/2"	7 7

### EXPORT / EXPORTACIÓN

Ref.:		Pack. Emb.	Hole for valve (Ø) Agujero válvula	Included accessories Accesorios incluidos
Satin	Mirror polishing Alto brilho			
94032/102	94032/202	1 / 3	4 1/2"	3 3
94032/105	94032/205	1 / 3	4 1/2"	-



**Acessórios opcionais**  
Optional accessories  
Accesorios opcionales

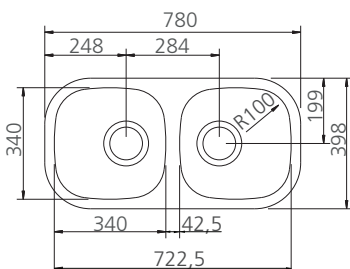
4 7 11 19

**Acabamento polido**  
Polished finishing  
Acabado pulido

# Isis 2C 34 BL



Dimensões / Dimensions / Dimensiones (mm)



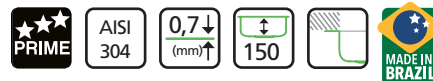
### MERCADO BRASILEIRO

Ref.:	Emb.	Furo válvula (Ø)	Acessórios incluídos
94061/402	1 / 5	4 1/2"	4 4
94061/406	1 / 5	3 1/2"	-
94061/407	1 / 5	3 1/2"	7 7

### EXPORT / EXPORTACIÓN

Ref.:	Pack. Emb.	Hole for valve (Ø) Agujero válvula	Included accessories Accesorios incluidos
94061/400	1 / 5	3"	1 1
94061/402	1 / 5	4 1/2"	4 4
94061/405	1 / 5	4 1/2"	-

# Isis 2C 34 BL



**Acessórios opcionais**  
Optional accessories  
Accesorios opcionales

3 11 12 15 16 19

**Acabamento: ver na tabela**  
Finishing: look at the worksheet  
Acabado: ver en el cuadro



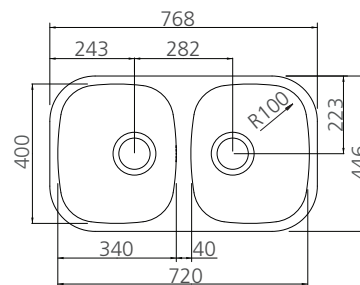
## MERCADO BRASILEIRO

Ref.:		Emb.	Furo válvula (Ø)	Acessórios incluídos
<i>Acetinado</i>	<i>Alto brilho</i>			
94030/102	94030/202	1 / 3	4 1/2"	3 3
94030/103	94030/203	1 / 3	4 1/2" com escape	3 5
94030/107	94030/207	1 / 3	3 1/2"	7 7

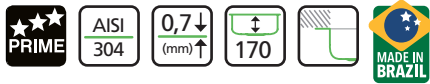
## EXPORT / EXPORTACIÓN

Ref.:		Pack. Emb.	Hole for valve (Ø) Agujero válvula	Included accessories Accesorios incluidos
<i>Satin</i>	<i>Mirror polishing</i>			
<i>Satinado</i>	<i>Alto brilho</i>			
94030/102	94030/202	1 / 3	4 1/2"	3 3
94030/103	94030/203	1 / 3	4 1/2" with overflow con rebosadero	3 5
94030/105	94030/205	1 / 3	4 1/2"	-

## Dimensões / Dimensions / Dimensiones (mm)







**Acessórios opcionais**  
Optional accessories  
Accesorios opcionales

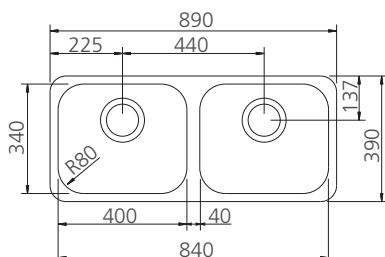
11 16 19 20

**Acabamento: ver na tabela**  
Finishing: look at the worksheet  
Acabado: ver en el cuadro

## Isis Plus 2C 40 BL

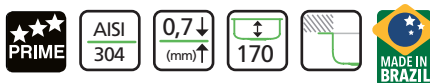


Dimensões / Dimensions / Dimensiones (mm)



MERCADO BRASILEIRO / EXPORT / EXPORTACIÓN

Ref.:	Acetinado Satin	Alto brilho Mirror polishing Alto brillo	Emb. Pack.	Furo válvula (Ø) Hole for valve (Ø) Agujero válvula	Acessórios inclusos Included accessories Accesorios incluidos
94031/102		94031/202	1	4 1/2"	3 3



**Acessórios opcionais**  
Optional accessories  
Accesorios opcionales

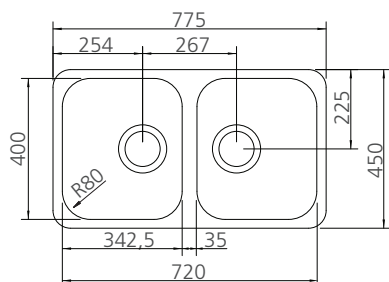
11 16 19 20

**Acabamento: ver na tabela**  
Finishing: look at the worksheet  
Acabado: ver en el cuadro

## Isis Plus 2C 34 BL



Dimensões / Dimensions / Dimensiones (mm)



MERCADO BRASILEIRO / EXPORT / EXPORTACIÓN

Ref.:	Acetinado Satin	Alto brilho Mirror polishing Alto brillo	Emb. Pack.	Furo válvula (Ø) Hole for valve (Ø) Agujero válvula	Acessórios inclusos Included accessories Accesorios incluidos
94033/102		94033/202	1	4 1/2"	3 3

# Isis Plus 1.5C 34 BL



**Acessórios opcionais**  
Optional accessories  
Accesorios opcionales

15 16 19 21

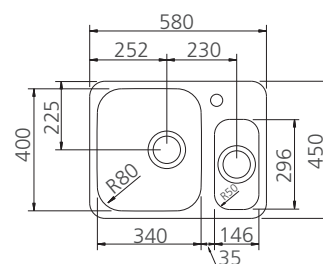


**Acabamento: ver na tabela**  
Finishing: look at the worksheet  
Acabado: ver en el cuadro

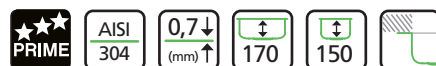
**MERCADO BRASILEIRO / EXPORT / EXPORTACIÓN**

Ref.:	Emb. Pack.	Furo válvula (Ø) Hole for valve Agujero válvula	Acessórios incluídos Included accessories Accesorios incluídos	Furo p/ torneira (Ø 35mm) Hole for tap Agujero para grifo
94036/102	1	4 1/2"	(2x)	
94036/122	1	4 1/2"	(2x)	
94036/142	1	4 1/2"	(2x)  +	

**Dimensões / Dimensions / Dimensiones (mm)**



# Isis Plus 1.5C 40 BL



**Acessórios opcionais**  
Optional accessories  
Accesorios opcionales

15 16 19 21

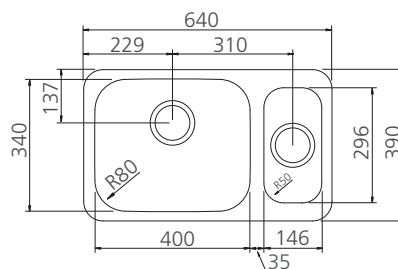


**Acabamento: ver na tabela**  
Finishing: look at the worksheet  
Acabado: ver en el cuadro

**MERCADO BRASILEIRO / EXPORT / EXPORTACIÓN**

Ref.:	Emb. Pack.	Furo válvula (Ø) Hole for valve Agujero válvula	Acessórios incluídos Included accessories Accesorios incluídos
94039/102	1	4 1/2"	3

**Dimensões / Dimensions / Dimensiones (mm)**





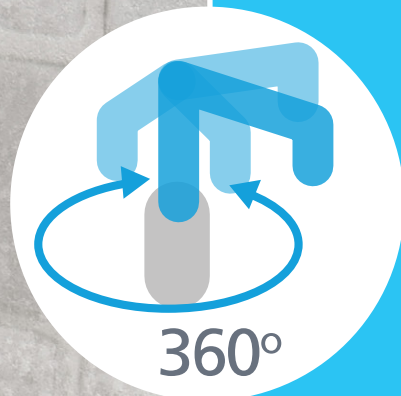




## Misturadores e torneiras em Aço Inox

Stainless steel Mixer and Faucets

Mezcladores y Grifos en acero inoxidable



Todos os modelos possuem um ângulo de rotação de 360° para maior abrangência e versatilidade no uso.

All models can rotate to 360°, which enables a wider range and more versatile use.

Todos los modelos tienen un ángulo de rotación de 360° para un mayor alcance y versatilidad en el uso.



### Arejador

Todos os modelos possuem arejador, que mistura a água com o ar, reduzindo o consumo e proporcionando a sensação de maior vazão.

### Aerator

All models have an aerator that mixes water and air to reduce consumption while giving the impression of increased water flow.

### Aireador

Todos los modelos tienen aireador, que mezcla el agua con el aire, reduciendo el consumo y proporcionando la sensación de mayor salida de agua.



### Durabilidade

Mecanismo de vedação com discos cerâmicos, que garantem uma elevada durabilidade. Além disso, proporcionam maior precisão na mistura de água quente e fria para todos os modelos de misturadores.

### Durability

Sealing mechanism with ceramic discs to ensure enhanced durability. In addition, they provide more precision when mixing hot and cold water across all mixer faucet models.

### Durabilidad

Mecanismo de sellado con discos cerámicos, que garantizan elevada durabilidad. Además, proporcionan más precisión en la mezcla del agua caliente y fría en todos los modelos de mezclador.





## Misturadores e Torneiras Inox Tramontina

### Mixers and Faucets | Mezcladores y Grifos

#### Aço Inox AISI 304

Desenvolvidos em **aço inox AISI 304**, material que oferece maior higiene, durabilidade e resistência, e contam com acabamento scotch brite.

As paredes internas são livres de porosidades, que impedem o acúmulo de partículas que podem estar presentes na água. Além disso, o aço inox é muito mais resistente à corrosão.

#### AISI 304 stainless steel

Made of AISI 304 stainless steel, a more hygienic, durable, and resistant material with scotch-brite finish. Porosity-free internal walls prevent particles present in water from building up. In addition, stainless steel is much more resistant to rust.

#### Acero inoxidable AISI 304

Se fabrican en acero inoxidable AISI 304, material que ofrece más higiene, durabilidad y resistencia, y cuentan con terminación scotch brite. Las paredes internas no tienen porosidades, lo que impide la acumulación de partículas que pueden estar presentes en el agua. Además, el acero inoxidable es mucho más resistente a la corrosión.

**LIVRE  
DE CHUMBO**  
**LEAD FREE  
SIN PLOMO**

## Misturadores e Torneiras convencionais

Conventional Mixers and Faucets | Mezcladores y Grifos convencionales

#### Latão

Os misturadores de latão obtém o brilho externo através do processo de cromagem, que pode vir a descascar com o tempo. Possuem as paredes internas irregulares que permitem acumular partículas que podem estar presentes na água. Além disso, o latão contém chumbo em sua composição e o acúmulo desse elemento no organismo pode causar doenças.

#### Brass

Brass mixer faucets obtain their external shine through the chrome plating process, which might peel off after some time. Its irregular internal walls allow particles present in water to build up. Brass also contains lead, an element which may cause diseases if accumulated in the organism.

#### Latón

Los mezcladores de latón tienen brillo externo por medio de un acabado cromado que, con el tiempo, se puede descascarar. Tienen paredes internas irregulares que permiten acumular partículas que pueden estar presentes en el agua. Además, el latón contiene plomo en su composición y la acumulación de ese elemento en el organismo puede causar enfermedades.



# Misturadores

Mixer faucets | Mezcladores

86 Angolare



86 Monde Plus



87 Arko



87 Arko Plus



91 Versatile

89 Monde Filter



90 Versa



92 Arko Wall



93 Angolare



93 Arko



# Torneiras

Faucets | Grifos

# Angolare

Ref.: 94520/012\*



## Misturador em aço inox monocomando

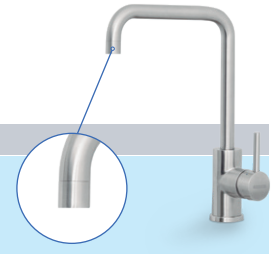
Single stainless steel mixer faucet  
Mezclador de acero inoxidable monocomando



Não acompanha niple  
Embalagem: 1 unid.

Nipple not included  
Package: 1 unit.

No viene con niple  
Embalaje: 1 unid.



### EXPORT / EXPORTACIÓN

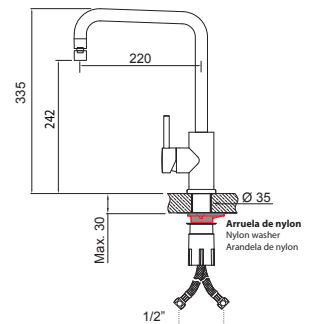
Ref. 94520/022  
Não possui bica articulada  
There isn't articulated spout  
No tiene boquilla articulada

### Dimensões / Dimensions / Dimensiones (mm)

Usar arruela de nylon (inclusa) para instalação

Use nylon washer (included) to install

Usar arandela de nylon (incluida) para instalar



# Monde Plus

Ref.: 94520/013\*



## Misturador em aço inox monocomando com extensor

Single stainless steel mixer faucet with extension  
Mezclador de acero inoxidable monocomando con extensión

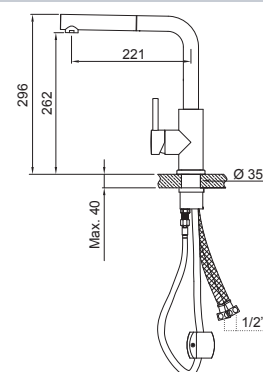


Não acompanha Niple  
Embalagem: 1 unid.

Nipple not included  
Package: 1 unit.

No viene con niple  
Embalaje: 1 unid.

### Dimensões / Dimensions / Dimensiones (mm)





**Misturador em aço inox monocomando**

Single stainless steel mixer faucet  
Mezclador de acero inoxidable monocomando



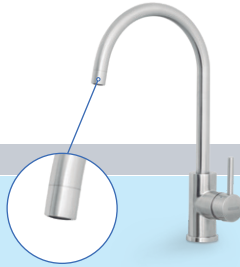
Não acompanha níple  
Embalagem: 1 unid.

Nipple not included  
Package: 1 unit.

No viene con níple  
Embalaje: 1 unid.

**EXPORT / EXPORTACIÓN**

**Ref. 94520/021**  
Não possui bica articulada  
There isn't articulated spout  
No tiene boquilla articulada

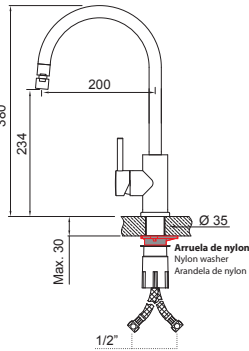


**Dimensões / Dimensions / Dimensiones (mm)**

Usar arruela de nylon (inclusa) para instalação

Use nylon washer (included) to install

Usar arandela de nylon (incluida) para instalar



**Arko**

Ref.: 94520/010\*



**Misturador em aço inox monocomando com extensor**

Single stainless steel mixer faucet with extension  
Mezclador de acero inoxidable monocomando con extensión

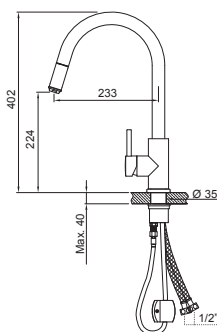


Não acompanha níple  
Embalagem: 1 unid.

Nipple not included  
Package: 1 unit.

No viene con níple  
Embalaje: 1 unid.

**Dimensões / Dimensions / Dimensiones (mm)**



**Arko Plus**

Ref.: 94520/011\*





## Monde Filter



**Água quente**  
Hot water  
Agua caliente



**Água fria**  
Cold water  
Agua fria



**Água filtrada**  
Filtered water  
Agua filtrada

## Misturador em aço inox monocomando

Single stainless steel mixer faucet  
Mezclador de acero inoxidable monocomando



Acompanha 1 niple 1/2" para a mangueira flexível do filtro  
Não acompanha filtro  
Embalagem: 1 unid.

Included 1/2" nipple for the filter flexible hose  
Filter not included  
Package: 1 unit.

Viene con 1 niple 1/2" para manguera flexible del filtro  
No viene con filtro  
Embalaje: 1 unid.

# Monde Filter

Ref.: 94520/019\*

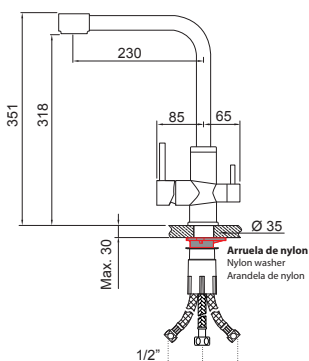


### Dimensões / Dimensions / Dimensiones (mm)

Usar arruela de nylon (inclusa) para instalação

Use nylon washer (included) to install

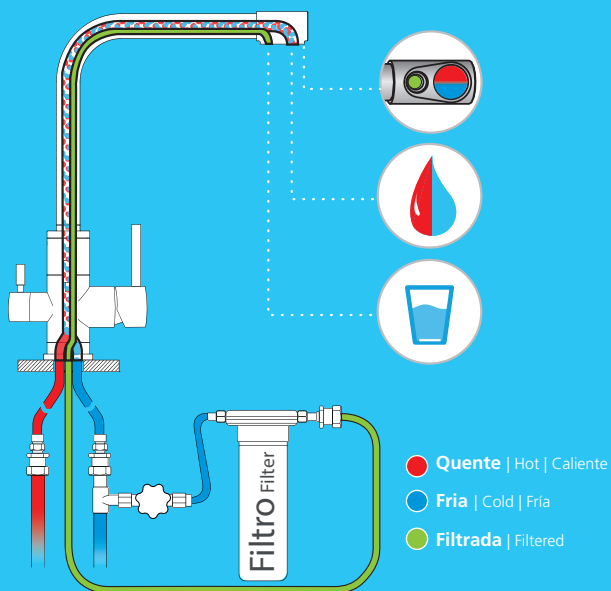
Usar arandela de nylon (incluida) para instalar



Possui duas saídas independentes: uma para água quente ou fria, e outra para água filtrada. Compatível com todos modelos de filtros com entrada de 1/2".

The mixer faucet has two independent tubes in the spout: one for hot and cold water and one for filtered water. Compatible with all filter models with a 1/2" inlet.

El mezclador tiene dos salidas independientes: una para agua caliente y fría y otra para agua filtrada. Compatible con todos los modelos de filtros con entrada de 1/2".



# Versa

Ref.: 94520/009\*



## Misturador em aço inox monocomando

Single stainless steel mixer faucet  
Mezclador de acero inoxidable monocomando



Não acompanha níple  
Embalagem: 1 unid.

Nipple not included  
Package: 1 unit.

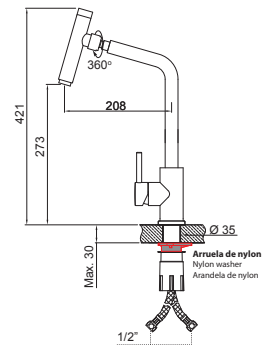
No viene con níple  
Embalaje: 1 unid.

### Dimensões / Dimensions / Dimensiones (mm)

Usar arruela de nylon (inclusa) para instalação

Use nylon washer (included) to install

Usar arandela de nylon (incluida) para instalar



**Misturador em aço inox monocomando**

Single stainless steel mixer faucet  
Mezclador de acero inoxidable monocomando

NEW AISI 304 LIVRE de CHUMBO LEAD FREE - SIN PLOMO 360° 1/4 2x 50 (cm)

MAX. 90°C Pres. MIN. 5 m.c.a. Pres. MAX. 40 m.c.a.

Não acompanha Níple  
Embalagem: 1 unid.  
Não indicado para instalação nas cubas de sobrepor com tampo de vidro

Nipple not included  
Package: 1 unit.

**Not recommended for glass-top inset sinks**

No viene con nipple  
Embalaje: 1 unid.

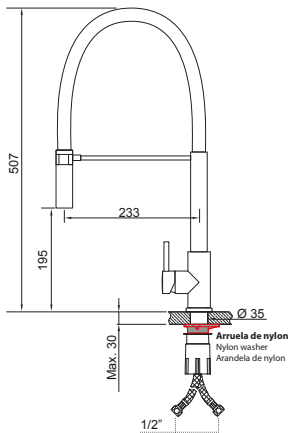
**No se recomienda instalar en fregaderos de empotrar con mesada de vidrio**

Dimensões / Dimensions / Dimensiones (mm)

Usar arruela de nylon (inclusa) para instalação

Use nylon washer (included) to install

Usar arandela de nylon (incluida) para instalar





## Arko Wall

Ref.: 94520/018\*

### Torneira de parede

Wall-mounted faucet  
Grifo de pared



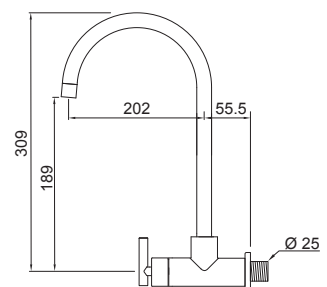
Embalagem: 1 unid.

Package: 1 unit.

Embalaje: 1 unid.



### Dimensões / Dimensions / Dimensiones (mm)



**Torneira de bancada**

Worktop faucet  
Grifo de mesada

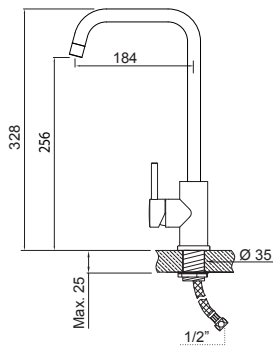


Não acompanha níple  
Embalagem: 1 unid.

Nipple not included  
Package: 1 unit.

No viene con níple  
Embalaje: 1 unid.

Dimensões / Dimensions / Dimensiones (mm)



**Angolare**

Ref.: 94520/020\*



**Torneira de bancada**

Worktop faucet  
Grifo de mesada

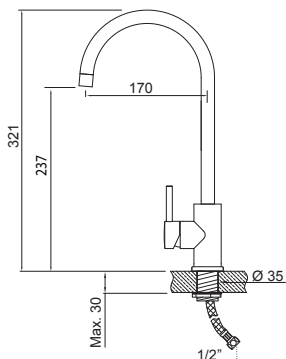


Não acompanha níple  
Embalagem: 1 unid.

Nipple not included  
Package: 1 unit.

No viene con níple  
Embalaje: 1 unid.

Dimensões / Dimensions / Dimensiones (mm)



**Arko**

Ref.: 94520/017\*





TRAMONTINA





# Tanques para lavar roupas

Laundry sinks | Lavaderos



## Material nobre

O aço inoxidável é um material nobre que oferece durabilidade e resistência. Além disso, confere muito mais beleza e sofisticação aos ambientes.

## High-quality material

Stainless steel is high-quality material that offers durability and toughness. It also brings much more beauty and sophistication to interiors.

## Material noble

El acero inoxidable es un material noble que ofrece durabilidad y resistencia. Además, le otorga mucho más belleza y sofisticación a los ambientes.



## Acabamento

São oferecidas duas opções de acabamento: polido e acetinado.

## Finishing

Available in two finishing: polished and satin.

## Acabado

Se ofrecen dos versiones de terminación: pulido y satinado.



## Praticidade

Solução compacta, proporciona ganho de espaço para a área de serviço.

## Practicality

A compact solution that offers more space in the laundry area.

## Practicidad

Solución compacta, proporciona más espacio para el área de servicio.

97 Hera 23 L



97 Hera 30 L



99 Jumbo 91 L ou/or/o 106 L



100 Hera Wall 30 L



101 Hera Duo 2C 30+30 L



101 Hera Duo Plus 2C 30+30 L



# Hera 23 L



**Tanque de encaixe**  
Inset laundry sink  
Lavadero de empotrar



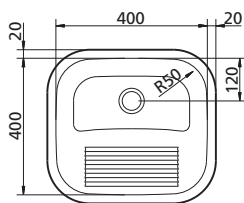
**Acessórios opcionais**  
Optional accessories  
Accesorios opcionales

10

**Acabamento: ver na tabela**  
Finishing: look at the worksheet  
Acabado: ver en el cuadro



Dimensões / Dimensions / Dimensiones (mm)



MERCADO BRASILEIRO / EXPORT / EXPORTACIÓN

Ref.:		Emb. Pack. Emb.	Furo válvula (Ø) Hole for valve Agujero válvula	Acessórios incluídos Included accessories Accesorios incluidos
<i>Acetinado</i> <i>Satin</i> <i>Satinado</i>	<i>Polido</i> <i>Polished</i> <i>Pulido</i>			
94403/107	94403/407	1 / 5	3 1/2"	7



**Tanque de encaixe**  
Inset laundry sink  
Lavadero de empotrar



**Acessórios opcionais**  
Optional accessories  
Accesorios opcionales

10

**Acabamento: ver na tabela**  
Finishing: look at the worksheet  
Acabado: ver en el cuadro

# Hera 30 L



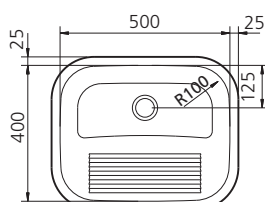
\*Ref.: 94400/417

**Inclui Torneira de bancada**  
Worktop faucet included  
Incluido Grifo de mesada

**Angolare 94520/020**



Dimensões / Dimensions / Dimensiones (mm)

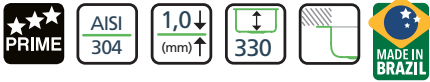


MERCADO BRASILEIRO / EXPORT / EXPORTACIÓN

Ref.:		Emb. Pack. Emb.	Furo válvula (Ø) Hole for valve Agujero válvula	Acessórios incluídos Included accessories Accesorios incluidos
<i>Acetinado</i> <i>Satin</i> <i>Satinado</i>	<i>Polido</i> <i>Polished</i> <i>Pulido</i>			
94400/107	94400/407	1 / 5	3 1/2"	7
-	94400/417*	1	3 1/2"	7 + 



# Jumbo 91 L



**Tanque undermount**  
Undermount laundry sink  
Lavadero bajo poner

**Acessórios opcionais**  
Optional accessories  
Accesorios opcionales

10

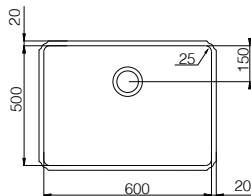
**Acabamento scotch brite**  
Scotch brite finishing  
Acabado Scotch brite

**Inclui Cesto aramado em inox**  
Stainless steel wire basket included  
Incluido cesta alambrada en acero inoxidable  
535x165x137.5 mm

**Inclui Tábua em Madeira**  
Wood cutting board included  
Incluido tabla en madera  
620x320x18 mm

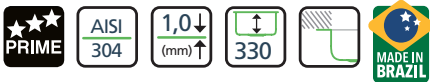


Dimensões / Dimensions / Dimensiones (mm)



MERCADO BRASILEIRO / EXPORT / EXPORTACIÓN

Ref.:	Emb. Pack. Emb.	Litros Liters	Furo válvula (Ø) Hole for valve Agujero válvula	Acessórios incluídos Included accessories Accesorios incluidos
94094/142	1	91 L	4 1/2"	3 +  +



# Jumbo 106 L

**Tanque undermount**  
Undermount laundry sink  
Lavadero bajo poner

**Acessórios opcionais**  
Optional accessories  
Accesorios opcionales

10

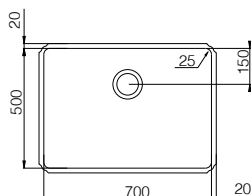
**Acabamento scotch brite**  
Scotch brite finishing  
Acabado Scotch brite

**Inclui Cesto aramado em inox**  
Stainless steel wire basket included  
Incluido cesta alambrada en acero inoxidable  
535x165x137.5 mm

**Inclui Tábua em Madeira**  
Wood cutting board included  
Incluido tabla en madera  
620x320x18 mm



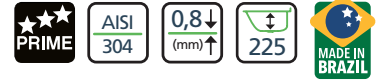
Dimensões / Dimensions / Dimensiones (mm)



MERCADO BRASILEIRO / EXPORT / EXPORTACIÓN

Ref.:	Emb. Pack. Emb.	Litros Liters	Furo válvula (Ø) Hole for valve Agujero válvula	Acessórios incluídos Included accessories Accesorios incluidos
94095/142	1	106 L	4 1/2"	3 +  +

# Hera Wall 30 L



**Tanque de parede**  
 Wall laundry sink  
 Lavadero de pared

**Acessórios opcionais**  
 Optional accessories  
 Accesorios opcionales

10

**Acabamento: ver na tabela**  
 Finishing: look at the worksheet  
 Acabado: ver en el cuadro



**MERCADO BRASILEIRO / EXPORT / EXPORTACIÓN**

Ref.:

Acetinado  
Satin  
Satinado

Polido  
Polished  
Pulido

Emb.  
Pack.  
Emb.

Furo válvula (Ø)  
Hole for valve  
Agujero válvula

Acessórios incluídos  
Included accessories  
Accesorios incluidos

94401/107

94401/407

1 / 3

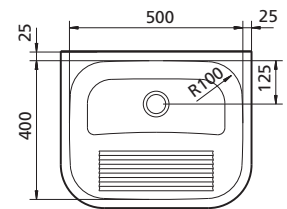
3 1/2"

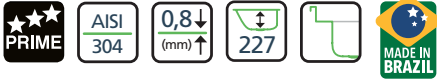
7 +

suporte metálico  
metallic bracket / soporte metálico



**Dimensões / Dimensions / Dimensiones (mm)**





## Hera Duo 2C 30+30 L

**Tanque Duplo de Apoio**  
Double lay-on laundry sink  
Lavadero doble de sobreponer

**Acessórios opcionais**  
Optional accessories  
Accesorios opcionales

10

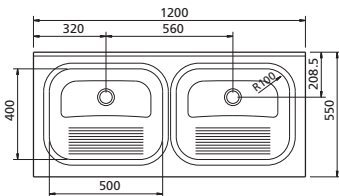
**Espessura: tampo 0,6 mm**  
Thickness: surface 0,6 mm  
Espesor: superficie 0,6 mm

**Acabamento acetinado**  
Satin finishing  
Acabado satinado



Dimensões / Dimensions / Dimensiones (mm)

MERCADO BRASILEIRO / EXPORT / EXPORTACIÓN



Ref.:	Emb. Pack. Emb.	Furo válvula (Ø) Hole for valve Agujero válvula	Acessórios incluídos Included accessories Accesorios incluidos
94405/117	1	3 1/2"	7 7

\*Não acompanha kit de fixação



## Hera Duo Plus 2C 30+30 L

**Tanque Duplo de Apoio**  
Double lay-on laundry sink  
Lavadero doble de sobreponer

**Tanque + Cuba Aria Maxi**  
Laundry sink + Aria Maxi bowl  
Lavadero + cubeta Aria Maxi

**Acessórios opcionais**  
Optional accessories  
Accesorios opcionales

10

**Espessura: tampo 0,6 mm**  
Thickness: surface 0,6 mm  
Espesor: superficie 0,6 mm

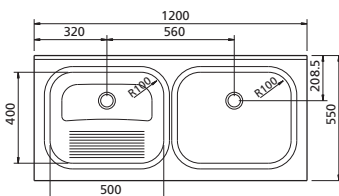
**Posição: tanque lado esquerdo - cuba lado direito**  
Position: laundry sink left side - bowl right side  
Posición: lavadero a la izquierda - cubeta a la derecha

**Acabamento acetinado**  
Satin finishing  
Acabado satinado



Dimensões / Dimensions / Dimensiones (mm)

MERCADO BRASILEIRO / EXPORT / EXPORTACIÓN



Ref.:	Emb. Pack. Emb.	Furo válvula (Ø) Hole for valve Agujero válvula	Acessórios incluídos Included accessories Accesorios incluidos
94406/117	1	3 1/2"	7 7







# Cubas para lavabo

Wash basins | Lavamanos



## Design

Buscando acompanhar as tendências da arquitetura, a coleção de cubas para lavabo apresenta diferentes opções de formatos: oval, redondo, e semicircular.

## Design

Keeping up with architectural trends, the wash basin range offers different format options: oval, round and semi-circular.

## Diseño

Buscando acompañar las tendencias de la arquitectura, la colección de lavamanos presenta diferentes opciones de formatos: ovalado, redondo, y semicircular.



## Acabamento

São oferecidas duas opções de acabamento: acetinado e alto brilho.

## Finishing

Two finishing options are offered: satin and mirror polishing.

## Acabado

Se ofrecen dos opciones de terminación: satinado y alto brillo.



## Material nobre

O aço inoxidável AISI 304 é um material nobre que oferece durabilidade e resistência. Além disso, confere mais beleza e sofisticação aos ambientes.

## High-quality material

Stainless steel AISI 304 is high-quality material that offers durability and toughness. It also brings more beauty and sophistication to interiors.

## Material noble

El acero inoxidable AISI 304 es un material noble que ofrece durabilidad y resistencia. Además, le otorga más belleza y sofisticación a los ambientes.

# Oval

## Lavabo de sobrepor

Oval wash basin / Lavamanos oval

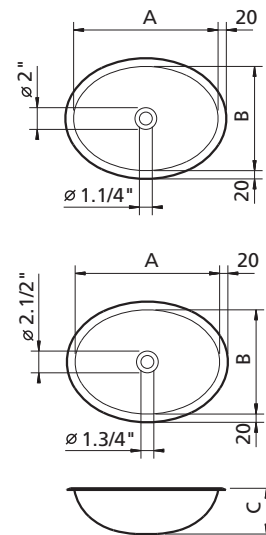


**Acessórios opcionais**  
Optional accessories  
Accesorios opcionales

8 9 19

**Acabamento: ver na tabela**  
Finishing: look at the worksheet  
Acabado: ver en el cuadro

Dimensões / Dimensions / Dimensiones (mm)



### MERCADO BRASILEIRO

Ref.:		Embalagem: Caixa de papelão	Furo válvula (Ø)	Dimensões (mm)		
Acetinado	Alto brilho			A	B	C
94113/107	94113/207	1 / 6 / 20	1 1/4"	360	260	110
94115/107	94115/207	1 / 6 / 20	1 1/4"	400	275	125

### EXPORT / EXPORTACIÓN

Ref.:		Packing: Carton Box Embalaje: Caja de carton	Hole for valve (Ø) Agujero válvula	Dimensions / Dimensiones (mm)		
Satin Satinado	Mirror polishing Alto brillo			A	B	C
94113/107	94113/207	6 / 20	1 1/4"	360	260	110
94114/107	94114/207	6 / 20	1 3/4"	360	260	110
94115/107	94115/207	6 / 20	1 1/4"	400	275	125
94116/107	94116/207	6 / 20	1 3/4"	400	275	125

# Redonda

## Lavabo de sobrepor

Round wash basin / Lavamanos redondo

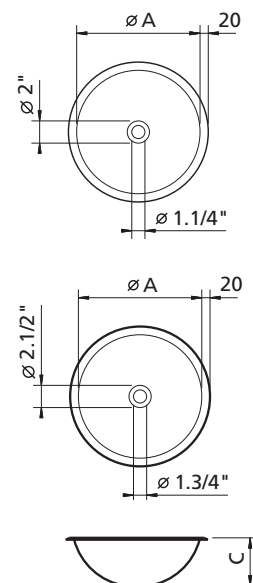


**Acessórios opcionais**  
Optional accessories  
Accesorios opcionales

8 9 19

**Acabamento: ver na tabela**  
Finishing: look at the worksheet  
Acabado: ver en el cuadro

Dimensões / Dimensions / Dimensiones (mm)



### MERCADO BRASILEIRO

Ref.:		Embalagem: Caixa de papelão	Furo válvula (Ø)	Dimensões (mm)	
Acetinado	Alto brilho			A	C
94101/107	94101/207	1 / 6 / 20	1 1/4"	240	98
94103/107	94103/207	1 / 6 / 20	1 1/4"	300	108
94105/107	94105/207	1 / 6 / 20	1 1/4"	340	140

### EXPORT / EXPORTACIÓN

Ref.:		Packing: Carton Box Embalaje: Caja de carton	Hole for valve (Ø) Agujero válvula	Dimensions / Dimensiones (mm)	
Satin Satinado	Mirror polishing Alto brillo			A	C
94101/107	94101/207	6 / 20	1 1/4"	240	98
94102/107	94102/207	6 / 20	1 3/4"	240	98
94103/107	94103/207	6 / 20	1 1/4"	300	108
94104/107	94104/207	6 / 20	1 3/4"	300	108
94105/107	94105/207	6 / 20	1 1/4"	340	140
94106/107	94106/207	6 / 20	1 3/4"	340	140



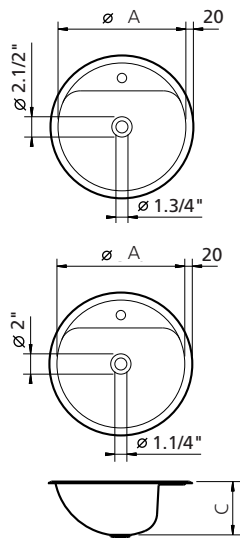
**Acessórios opcionais**  
Optional accessories  
Accesorios opcionales

8 9 19

**Acabamento: ver na tabela**  
Finishing: look at the worksheet  
Acabado: ver en el cuadro

**Com furo ø 35 mm para torneira/misturador**  
With hole ø 35 mm for tap  
Con agujero ø 35 mm para grifo

Dimensões / Dimensions / Dimensiones (mm)



# Demi FX

Lavabo de sobrepor

Semicircular wash basin / Lavamanos semicircular



**MERCADO BRASILEIRO**

Ref.:		Embalagem: Caixa de papelão	Furo válvula (Ø)	Dimensões (mm)	
Acetinado	Alto brilho			A	C
94121/107	94121/207	1 / 6 / 20	1 1/4"	340	140

**EXPORT / EXPORTACIÓN**

Ref.:		Packing: Carton Box Embalaje: Caja de carton	Hole for valve (Ø) Agujero válvula	Dimensions / Dimensiones (mm)	
Satin	Mirror polishing			A	C
Satinado	Alto brilho	6 / 20	1 1/4"	340	140
94121/107	94121/207	6 / 20	1 1/4"	340	140
94122/107	94122/207	6 / 20	1 3/4"	340	140







# Linha Empresarial

Institucional line

Línea institucional



## Lavatório industrial de parede

Wall-mounted industrial sink

Lavatorio industrial de pared



## Dispenser para papel toalha

Paper towel dispenser

Dispensador de toallas de papel



## Dispenser de sabão líquido ou álcool gel

Liquid soap or hand sanitizer dispenser

Dispensador de jabón líquido o alcohol en gel



## Dispenser para papel higiênico

Toilet paper dispenser

Dispensador de papel higiênico



**112** Dritta Pro 40 X 40



**112** Dritta Pro 50 X 40



**112** Dritta Pro 50 X 50



**113** Dritta Pro 60 X 50



**113** Dritta Pro 70 X 50



**115** Lavatório Industrial de parede  
Wall-mounted industrial sink  
Lavatorio industrial de pared



**115** Lavatório Industrial de parede  
Wall-mounted industrial sink  
Lavatorio industrial de pared



**117** Dispenser para papel toalha  
Paper towel dispenser  
Dispensador de toallas de papel



**119** Dispenser de sabão líquido ou álcool gel  
Liquid soap or hand sanitizer dispenser  
Dispensador de jabón líquido o alcohol en gel



**119** Dosador de sabão líquido  
Liquid soap dispenser  
Dispensador de jabón líquido



**121** Dispenser para papel higiênico  
Toilet paper dispenser  
Dispensador de papel higiênico









# Cubas para cozinha profissional

Professional kitchen bowls  
Cubetas para cocina profesional

## Dritta Pro

---

### Cubas Profissionais

Por possuir formas retilíneas com raio de 25 mm, proporcionam maior espaço de trabalho e fácil limpeza.

### Professional bowls

Square look with 25 mm radius corner, it provides more workspace and easy cleaning.

### Cubetas profesionales

Formas retilíneas con rayo de 25 mm, proporcionan mayor espacio de trabajo y facil limpieza.

---

### Material e Acabamento

Aço inox AISI 304 com acabamento Scotch brite.

### Material and Finishing

Stainless Steel AISI 304 with Scotch brite finishing.

### Material y acabado

Acero inoxidable AISI 304 con acabado Scotch brite.

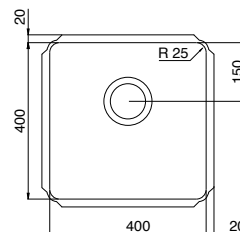


## Dritta Pro 40 x 40



**Acabamento scotch Brite**  
Scotch Brite finishing  
Acabado Scotch Brite

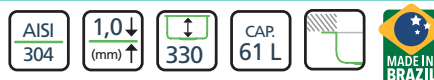
Dimensões / Dimensions / Dimensiones (mm)



MERCADO BRASILEIRO / EXPORT / EXPORTACIÓN

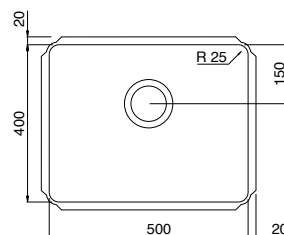
Ref.:	Emb. Pack. Emb.	Furo válvula (Ø) Valve hole Agujero válvula	Acessórios incluídos Included accessories Accesorios incluidos
94091/102	1 / 3	4 1/2"	3

## Dritta Pro 50 x 40



**Acabamento scotch Brite**  
Scotch Brite finishing  
Acabado Scotch Brite

Dimensões / Dimensions / Dimensiones (mm)



MERCADO BRASILEIRO / EXPORT / EXPORTACIÓN

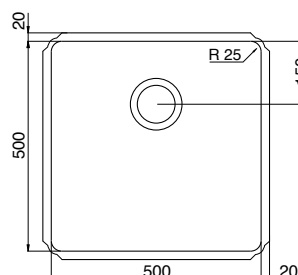
Ref.:	Emb. Pack. Emb.	Furo válvula (Ø) Valve hole Agujero válvula	Acessórios incluídos Included accessories Accesorios incluidos
94092/102	1 / 3	4 1/2"	3

## Dritta Pro 50 x 50



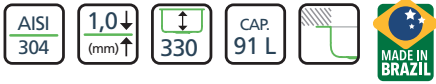
**Acabamento scotch Brite**  
Scotch Brite finishing  
Acabado Scotch Brite

Dimensões / Dimensions / Dimensiones (mm)



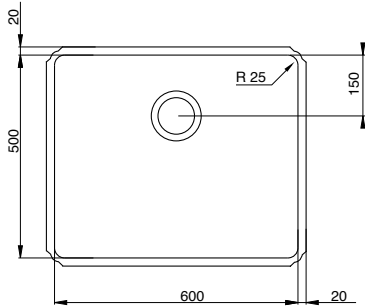
MERCADO BRASILEIRO / EXPORT / EXPORTACIÓN

Ref.:	Emb. Pack. Emb.	Furo válvula (Ø) Valve hole Agujero válvula	Acessórios incluídos Included accessories Accesorios incluidos
94093/102	1 / 3	4 1/2"	3



**Acabamento scotch Brite**  
 Scotch Brite finishing  
 Acabado Scotch Brite

Dimensões / Dimensions / Dimensiones (mm)



## Dritta Pro 60 x 50



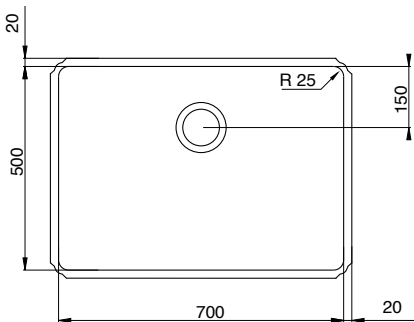
MERCADO BRASILEIRO / EXPORT / EXPORTACIÓN

Ref.:	Emb. Pack. Emb.	Furo válvula (Ø) Valve hole Agujero válvula	Acessórios inclusos Included accessories Accesorios incluidos
94094/102	1 / 3	4 1/2"	3



**Acabamento scotch Brite**  
 Scotch Brite finishing  
 Acabado Scotch Brite

Dimensões / Dimensions / Dimensiones (mm)



## Dritta Pro 70 x 50



MERCADO BRASILEIRO / EXPORT / EXPORTACIÓN

Ref.:	Emb. Pack. Emb.	Furo válvula (Ø) Valve hole Agujero válvula	Acessórios inclusos Included accessories Accesorios incluidos
94095/102	1 / 3	4 1/2"	3



Totalmente fabricados em aço inox AISI 304, material nobre, higiênico e que oferece durabilidade e resistência. Indicados para uso na indústria alimentícia, farmacêutica, química, cozinhas profissionais, hospitais, clínicas, entre outros.

Totally made of AISI 304 stainless steel which is a high-quality, highly durable, resistant and hygienic material. Recommended for use in the food industry, pharmaceutical and chemical industries as well as in professional kitchens, hospitals and health clinics, among others.

Totalmente fabricados en acero inoxidable AISI 304, material noble, higiénico y que ofrece durabilidad y resistencia. Indicado para uso en la industria alimenticia, farmacéutica, química, cocinas profesionales, hospitales, clínicas, entre otros.



A válvula para acionamento da água foi projetada estrategicamente para ser acionada com o joelho, não sendo necessário tocar com as mãos no lavatório para acionar a torneira (exclusivo para o modelo 95000/004).

The water valve was strategically designed to be operated with the knee, so contact with hands is not necessary (exclusive to the model 95000/004).

La válvula de accionamiento de agua se proyectó estratégicamente para accionarse con la rodilla, sin necesidad de tocar el lavatorio con las manos para accionar el grifo (única para el modelo 95000/004).



Com 1 via para entrada de água

Acabamento acetinado

Itens inclusos: bica com arejador, mangueira flexível, válvula de acionamento com fechamento automático, válvula Ø 3", buchas, parafusos e gabarito para instalação

With 1-way water inlet

Sating finishing

Items included: spout with aerator, flexible hose, automatic shut-off control valve, 3" valve, bushings, screws and installation diagram

Com 1 mangueira para entrada de água

Acabado satinado

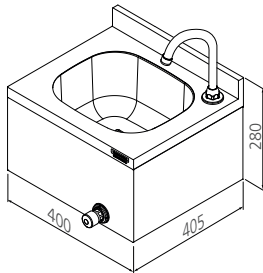
Incluye: grifo con aireador, manguera flexible, válvula de accionamiento con cierre automático, válvula Ø 3", bujes plásticos, tornillos y plantilla para instalación

## Lavatório Industrial de parede

Wall-mounted industrial sink / Lavatorio industrial de pared



Dimensões / Dimensions / Dimensiones (mm)



MERCADO BRASILEIRO / EXPORT / EXPORTACIÓN

Ref.: 95000/004

Espessura Tickness / Espesor	Cuba e Tampo Bowl / Surface Cubeta / Superficie	0,6 mm
	Estrutura Bowl / Surface	0,8 mm
Emb. Pack.		1
Dimensões da cuba (mm) Dimensions bowl / Dimensiones da la cubeta		300 x 250 x 130



Acabamento acetinado

Itens inclusos: válvula Ø 3", buchas, parafusos, tampão para furo da torneira e gabarito para instalação

Sating finishing

Items included: 3" valve, bushings, screws, stopper for faucet hole and installation diagram

Acabado satinado

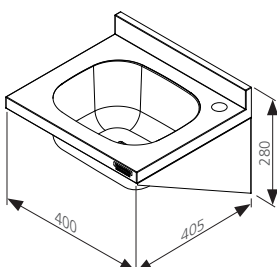
Incluye: válvula Ø 3", tacos plásticos, tornillos, tapa para agujero del grifo y plantilla para instalación

## Lavatório Industrial de parede

Wall-mounted industrial sink / Lavatorio industrial de pared



Dimensões / Dimensions / Dimensiones (mm)



MERCADO BRASILEIRO / EXPORT / EXPORTACIÓN

Ref.: 95000/005

Espessura Tickness / Espesor	Cuba e Tampo Bowl / Surface Cubeta / Superficie	0,6 mm
	Suporte Support / Soporte	1,0 mm
Emb. Pack.		1
Dimensões da cuba (mm) Dimensions bowl / Dimensiones da la cubeta		300 x 250 x 130





AISI  
430

0,8  
(mm)

Acabamento scotch brite  
Para papel toalha de 3 ou 4 dobras  
Travas da tampa nas laterais  
Kit de instalação incluso

Scotch brite finishing  
For 3 or 4 folds paper towel  
Side latches on lid  
Installation kit included

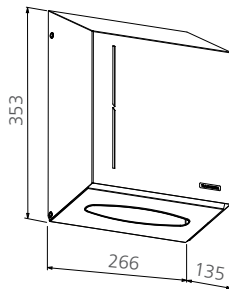
Acabado scotch brite  
Para toallas de papel intercaladas de 3 o 4 dobleces  
Trabas de la tapa en las laterales  
Kit de instalación incluido

## Dispenser para papel toalha

Paper towel dispenser / Dispensador de toallas de papel



Dimensões / Dimensions / Dimensiones (mm)



MERCADO BRASILEIRO / EXPORT / EXPORTACIÓN

Ref.:	Emb. Pack.	Itens inclusos Included items / Incluye
94532/031	1	4 parafusos e 4 buchas 4 screws and 4 bushings / 4 tornillos y 4 tacos plásticos



Totalmente fabricado em aço inox, material nobre, higiênico e que oferece durabilidade e resistência. Pode ser usado em ambientes residenciais ou corporativos.

Totally made of stainless steel, high-quality, highly durable and resistant, hygienic material. Can be used in both residential and corporate environments.

Totalmente fabricado en acero inoxidable, material noble, higiénico y que ofrece durabilidad y resistencia. Se puede usar en ambientes residenciales o empresariales.



Trava lateral para evitar que a tampa se abra durante o uso.  
Não requer o uso de chave ou ferramenta para abertura ou fechamento.

Side latch prevents the lid from opening during use.  
Does not require the use of a wrench or other tool for opening or closing.

Traba lateral para evitar que la tapa se abra durante el uso.  
No requiere llave o herramienta para abrirse o cerrarse.



Acomoda uma grande quantidade de papel, além disso, é compatível com diversos tamanhos disponíveis no mercado.

Capacity for a large amount of paper, compatible with several different sizes available in the market.

Acomoda una grande cantidad de papel, además de ser compatible con diversos tamaños disponibles en el mercado.



Estrutura externa fabricada em aço inox com acabamento scotch brite.

External stainless steel structure with a scotch-brite finish.

Estructura externa fabricada en acero inoxidable con terminación scotch brite.



Fácil de ser abastecido.

Conta com sistema de trava através de chave, na parte superior.

Easy to refill.

Lock and key system on the top part.

Fácil de abastecerse.

Cuenta con sistema de trava con llave en la parte superior.





Acabamento scotch brite  
 Recipiente interno em ABS com  
 capacidade para 1 L

Scotch brite finishing  
 Internal container in ABS with 1L  
 capacity

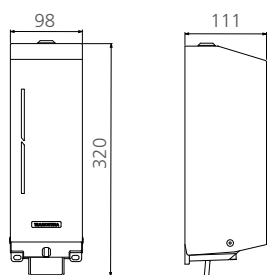
Acabado scotch brite  
 Recipiente interno de ABS  
 con capacidad de 1L

## Dispenser de sabão líquido ou álcool gel

Liquid soap or hand sanitizer dispenser / Dispensador de jabón líquido o alcohol en gel



Dimensões / Dimensions / Dimensiones (mm)



MERCADO BRASILEIRO / EXPORT / EXPORTACIÓN

Ref.:	Emb. Pack.	Itens inclusos Included items / Incluye
94532/032*	1	3 parafusos, 3 buchas + 2 chaves para abertura e fechamento 3 screws, 3 bushings + 2 keys to open and close 3 tornillos, 3 bujes plásticos + 2 llaves para abrir y cerrar



Acabamento scotch brite  
 Recipiente em polietileno  
 Medida do furo para instalar o dosador: ø 35 mm

Scotch brite finishing  
 Polyethylene container  
 Hole size for installation: ø 35 mm

Acabado scotch brite  
 Recipiente en polietileno  
 Medidas del agujero para instalación: ø 35 mm

## Dosador de sabão líquido 500 ml

Liquid soap dispenser 500 ml / Dispensador de jabón líquido 500 ml



MERCADO BRASILEIRO / EXPORT / EXPORTACIÓN

Ref.:	Embalagem: Colorida - PDV Packing: Colour box Embalaje: Caja colorida
94517/002*	1 / 3





Acabamento scotch brite  
 Acomoda 1 rolo de até 500 m (não incluso)  
 Trava de segurança  
 Kit de instalação incluso

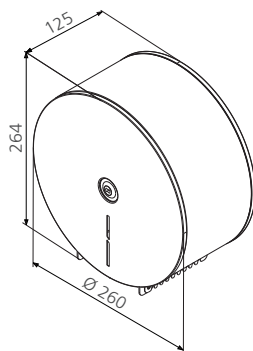
Scotch brite finishing  
 Accommodates a roll up to 500 m (not included)  
 Security lock  
 Installation kit included

Acabado scotch brite  
 Acomoda un rollo de hasta 500 m (no incluido)  
 Bloqueo de seguridad  
 Kit de instalación incluido

## Dispenser para papel higiênico Toilet paper dispenser / Dispensador de papel higiênico



Dimensões / Dimensions / Dimensiones (mm)



MERCADO BRASILEIRO / EXPORT / EXPORTACIÓN

Ref.:	Emb. Pack.	Itens inclusos Included items / Incluye
94532/033*	1	3 parafusos, 3 buchas + 2 chaves para abertura e fechamento 3 screws, 3 bushings + 2 keys to open and close 3 tornillos, 3 bujes plásticos + 2 llaves para abrir y cerrar



Totalmente fabricado em aço inox, material nobre, higiênico e que oferece durabilidade e resistência. Pode ser usado em ambientes residenciais ou corporativos.

Totally made of stainless steel, high-quality, highly durable and resistant, hygienic material. Can be used in both residential and corporate environments.

Totalmente fabricado en acero inoxidable, material noble, higiénico y que ofrece durabilidad y resistencia. Se puede usar en ambientes residenciales o empresariales.



Conta com sistema de trava através de chave que também pode ser utilizada no dispenser de sabão.

Features a locking system with key that can also be used for the soap dispenser.

Cuenta con sistema de traba con llave que también se pueden utilizar en el dispensador de jabón.



# Acessórios

Accessories | Accesorios



**VÁLVULA DE Ø 3"**  
Ø 3" VALVE  
VÁLVULA DE Ø 3"

Ref.:	Embalagem: Saco plástico Packing: Plastic bag Embalaje: Bolsa plástica
94510/000*	6 / 50

Aço inox 304 + polipropileno  
Rosca Ø 1 1/2"

AISI 304 Stainless steel + polypropylene  
Thread Ø 1 1/2"

Acero Inoxidable AISI 304 + polipropileno  
Rosca Ø 1 1/2"



**VÁLVULA DE Ø 3" COM ESCAPE**  
Ø 3" VALVE WITH OVERFLOW  
VÁLVULA DE Ø 3" CON REBOSADERO

Ref.:	Embalagem: Saco plástico Packing: Plastic bag Embalaje: Bolsa plástica
94510/001*	3 / 50

Aço inox 304 + polipropileno  
Rosca Ø 1 1/2"

AISI 304 Stainless steel + polypropylene  
Thread Ø 1 1/2"

Acero Inoxidable AISI 304 + polipropileno  
Rosca Ø 1 1/2"



**VÁLVULA DE Ø 4 1/2"**  
Ø 4 1/2" VALVE  
VÁLVULA DE Ø 4 1/2"

Ref.:	Modelo Model	Embalagem: Saco plástico Packing: Plastic bag Embalaje: Bolsa plástica
94510/022*	luxo luxury lujo	3 / 50
94510/004*	econômica economic económica	3 / 50

Aço inox 304 + polipropileno  
Rosca Ø 1 1/2"

AISI 304 Stainless steel + polypropylene  
Thread Ø 1 1/2"

Acero Inoxidable AISI 304 + polipropileno  
Rosca Ø 1 1/2"



**VÁLVULA DE Ø 4 1/2" COM ESCAPE**  
Ø 4 1/2" VALVE WITH OVERFLOW  
VÁLVULA DE Ø 4 1/2" CON REBOSADERO

Ref.:	Modelo Model	Embalagem: Saco plástico Packing: Plastic bag Embalaje: Bolsa plástica
94510/023*	luxo luxury lujo	2 / 50
94510/005*	econômica economic económica	2 / 50

Aço inox 304 + polipropileno  
Rosca Ø 1 1/2"

AISI 304 Stainless steel + polypropylene  
Thread Ø 1 1/2"

Acero Inoxidable AISI 304 + polipropileno  
Rosca Ø 1 1/2"



**VÁLVULA DE Ø 3 1/2"**  
Ø 3 1/2" VALVE  
VÁLVULA DE Ø 3 1/2"

Ref.:	Embalagem: Saco plástico Packing: Plastic bag Embalaje: Bolsa plástica
94510/012*	6 / 50

Aço inox 201 + polipropileno  
Rosca Ø 1 1/2"

AISI 201 Stainless steel + polypropylene  
Thread Ø 1 1/2"

Acero Inoxidable AISI 201 + polipropileno  
Rosca Ø 1 1/2"




**VÁLVULAS POP UP PARA CUBAS DE LAVABOS**  
POP UP DRAIN VALVES FOR WASH BASINS  
VÁLVULAS POP UP PARA LAVAMANOS

Ref.:	Embalagem: Saco plástico Packing: Plastic bag Embalaje: Bolsa plástica
94510/009*	6
94510/016*	6

Latão cromado

Chromated brass

Latón cromado



94510/009

94510/016

\*Certificado de origem não disponível. / Certificate of origin not available. / Certificado de origen no disponible.

**TAMPA INOX VÁLVULA Ø 3 1/2"**  
 Ø 3 1/2" STEEL LID  
 TAPA EN ACERO INOXIDABLE Ø 3 1/2"

Ref.:	Embalagem: Caixa de papelão Packing: Neutral box Embalaje: Caja neutra
94510/025*	12

Aço inox 430 + polipropileno

AISI 430 Stainless steel + polypropylene

Acero Inoxidable AISI 430 + polipropileno



**TAMPA INOX VÁLVULA Ø 4 1/2"**  
 Ø 4 1/2" STEEL LID  
 TAPA EN ACERO INOXIDABLE Ø 4 1/2"

Ref.:	Modelo Model	Embalagem: Caixa de papelão Packing: Neutral box Embalaje: Caja neutra
94510/024*	luxo luxury lujo	12
94510/011*	econômica economic económica	12

Aço inox 304 + polipropileno

AISI 304 Stainless steel + polypropylene

Acero Inoxidable AISI 304 + polipropileno



**SIFÃO SIMPLES PARA PIAS, CUBAS DE COZINHA E TANQUES**  
 SINGLE TRAP FOR KITCHEN SINKS AND BOWLS AND LAUNDRY SINKS  
 SIFÓN SIMPLE PARA FREGADEROS Y CUBETAS DE COCINA Y LAVADEROS

Ref.:	Embalagem: Saco plástico Packing: Plastic bag Embalaje: Bolsa plástica
94525/000*	3 / 50

Polipropileno

Entrada: rosca Ø 1 1/2" - Saída: tubo Ø 40 mm

Polypropylene

Inlet: thread Ø 1 1/2" - Outlet: pipe Ø 40 mm

Polipropileno

Entrada: rosca Ø 1 1/2" - Salida: tubo Ø 40 mm



**SIFÃO DUPLO PARA PIAS E CUBAS DE COZINHA**  
 DOUBLE TRAP FOR KITCHEN SINKS AND BOWLS  
 SIFÓN DOBLE PARA FREGADEROS Y CUBETAS DE COCINA

Ref.:	Embalagem: Saco plástico Packing: Plastic bag Embalaje: Bolsa plástica
94525/001*	3 / 50

Polipropileno


Entrada: rosca Ø 1 1/2" - Saída: tubo Ø 40 mm

Polypropylene

Inlet: thread Ø 1 1/2" - Outlet: pipe Ø 40 mm

Polipropileno

Entrada: rosca Ø 1 1/2" - Salida: tubo Ø 40 mm



**CONEXÃO FLEXÍVEL PARA ESCAPE E TRITURADOR**  
 FLEXIBLE CONNECTOR FOR EXHAUST AND WASTE DISPOSER  
 CONEXIÓN FLEXIBLE PARA SALIDA DE AGUA Y TRITURADOR

Ref.:	Embalagem: Saco plástico Packing: Plastic bag Embalaje: Bolsa plástica
94510/019 *	1

Polipropileno


Entrada: rosca Ø 1 1/2" - Saída: rosca Ø 1 1/2"

Polypropylene

Inlet: thread Ø 1 1/2" - Outlet: thread Ø 1 1/2"

Polipropileno

Entrada: rosca Ø 1 1/2" - Salida: rosca Ø 1 1/2"



**SUPORTE PARA PAREDE**

LAY-ON SINK BRACKET

SOPORTE PARA FREGADEROS DE SOBREPONER



Ref.:	Embalagem: Caixa de papelão Packing: Neutral box Embalaje: Caja neutra	Dimensões (mm) Dimensions Dimensiones
94532/001	12 (6 x 2 unid./unit.)	486 x 255 x 16 mm

Aço carbono pintado

Acompanha fita dupla face (já aplicada)

Parafusos e buchas não inclusos

Painted carbon steel

Follows double-sided tape (already applied)

Screws and wall plugs not included

Acero Carbono pintado

Acompaña cinta de doble cara (ya aplicado)

Tornillos y arandelas no incluidos



\*Certificado de origem não disponível. / Certificate of origin not available. / Certificado de origen no disponible.

# Clean Round



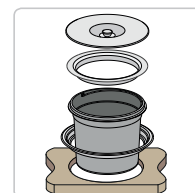
youtube.com

LIXEIRA DE EMBUTIR  
INSET WASTE BIN  
BASURERO DE EMPOTRAR



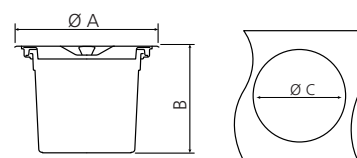
5 L

8 L



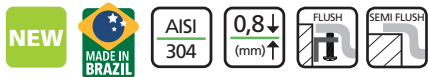
Ref.:	94518/005	94518/000
Litros / Liters	5 L	8 L
Emb. / Pack.	1 / 4	1 / 4
Dimensões (mm) Dimensions / Dimensiones	A	249
	B	222
	C	225
Saco de lixo recomendado Recommended garbage bag Bolsa de basura recomendada	10 - 15 L	15 - 20 L

Dimensões / Dimensions / Dimensiones (mm)





# Clean Square



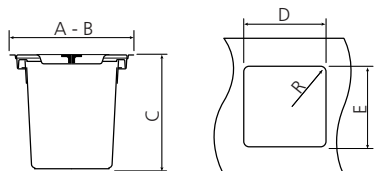
LIXEIRA DE EMBUTIR  
INSET WASTE BIN  
BASURERO DE EMPOTRAR



5 L



Dimensões / Dimensions / Dimensiones (mm)



Pode ser instalada no modo Flush (alinhada ao tampo) - Kit (94532/205) não incluso.  
Can be installed in Flush mode (aligned with te countertop) - Kit (94532/205) not included.  
Se puede instalar en el modo Flush (alineada a la mesada) - Kit (94532/205) no incluido.

Ref.:	94518/205	
Litros / Liters	5 L	
Emb. / Pack.	1	
Dimensões (mm) Dimensions / Dimensiones	A	248
	B	248
	C	228,5
	D	232 (SEMI FLUSH)      250 (FLUSH)
	E	232 (SEMI FLUSH)      250 (FLUSH)
	R	16      -
Saco de lixo recomendado Recommended garbage bag Bolsa de basura recomendada	10 - 15 L	



**CESTO ARAMADO RETANGULAR REGULÁVEL**  
 RECTANGULAR ADJUSTABLE WIRE MESH BASKET  
 CESTA EN ALAMBRE RECTANGULAR REGULABLE

NEW

Ref.:	Embalagem: Caixa de papelão Packing: Neutral box Embalaje: Caja neutra	Dimensões (mm) Dimensions Dimensiones
94528/030*	1	365 x 276 x 116

Para cubas de 340 x 340 mm, 400 x 340 mm ou maiores  
 Aço Inox AISI 304  
 Com alça regulável

Fits bowls with 340 x 340 mm, 400 x 340 mm or greater  
 AISI 304 Stainless steel  
 Transport handles

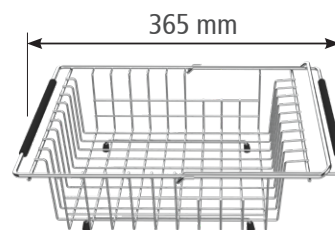
Sirve para Cubetas de 340 x 340 mm, 400 x 340 mm o mayor  
 Acero Inoxidable AISI 304  
 Con alzas regulables



**Compatível com diferente tamanhos de cubas. Possibilita diversas formas de uso de acordo com a necessidade.**

Compatible with different bowl sizes. Many options of use according to desired use.

Compatible con diferentes tamaños de cubetas. Permite diversas formas de uso, de acuerdo a la necesidad.



**CESTO COADOR EM AÇO INOX**  
**STAINLESS STEEL COLANDER**  
**CESTO COLADOR EN ACERO INOXIDABLE**



Ref.:	Embalagem: Caixa de papelão Packing: Neutral box Embalaje: Caja neutra	Dimensões (mm) Dimensions Dimensiones
94532/006	1 / 4	325 x 176 x 70

Aço inox AISI 304

AISI 304 Stainless steel

Acero Inoxidable AISI 304



**BANDEJA PERFORADA EM INOX**  
**PERFORATED STAINLESS STEEL TRAY**  
**BANDEJA PERFORADA EN ACERO INOXIDABLE**



Ref.:	Embalagem: Caixa de papelão Packing: Neutral box Embalaje: Caja neutra	Dimensões (mm) Dimensions Dimensiones
94532/013	1 / 3	410 x 350 x 36
94532/014	1 / 3	422 x 362 x 36

94532/013 para cubas de cozinha  
 94532/014 para cubas de sobrepor  
 Aço Inox AISI 304

94532/013 for kitchen bowls  
 94532/014 for inset sinks  
 AISI 304 Stainless steel

94532/013 para cubetas de cocina  
 94532/014 para fregaderos de empotrar  
 Acero Inoxidable AISI 304



**CESTO ARAMADO PARA CUBA DE SOBREPOR MORGANA 60 FX**

NEW



**WIRE BASKET FOR MORGANA 60 FX INSET SINK**  
**CESTA EN ALAMBRE PARA FREGADERO DE EMPOTRAR MORGANA 60 FX**

Ref.:	Embalagem: Caixa de papelão Packing: Neutral box Embalaje: Caja neutra	Dimensões (mm) Dimensions Dimensiones
94528/031	1	432 x 200 x 160

Aço inox AISI 304

AISI 304 Stainless steel

Acero Inoxidable AISI 304



**CESTO ARAMADO PARA CUBA DE SOBREPOR MORGANA MAXI 78 FX**

NEW



**WIRE BASKET FOR MORGANA MAXI 78 FX INSET SINK**  
**CESTA EN ALAMBRE PARA FREGADERO DE EMPOTRAR MORGANA MAXI 78 FX**

Ref.:	Embalagem: Caixa de papelão Packing: Neutral box Embalaje: Caja neutra	Dimensões (mm) Dimensions Dimensiones
94528/033	1	452 x 215 x 160

Aço inox AISI 304

AISI 304 Stainless steel

Acero Inoxidable AISI 304



**TÁBUA PARA PIAS E CUBAS**  
**CUTTING BOARD FOR SINKS AND BOWLS**  
**TABLA PARA FREGADEROS Y CUBETAS**



Ref.:	Embalagem: Caixa de papelão Packing: Neutral box Embalaje: Caja neutra	Dimensões (mm) Dimensions Dimensiones
94530/006	1	420 x 360 x 18

Madeira Teca  
 Para cubas de 400 x 340 mm, 530 x 400 mm,  
 560 x 340 mm

Teca Wood  
 Fits sinks with bowls 400 x 340 mm,  
 530 x 400 mm, 560 x 340 mm

Madera Teca  
 Sirve para fregaderos con cubetas de 400 x 340 mm,  
 530 x 400 mm, 560 x 340 mm



**TÁBUA PARA CUBA DE SOBREPOR MORGANA 60 FX**  
**CUTTING BOARD FOR MORGANA 60 FX INSET SINK**  
**TABLA PARA FREGADERO DE EMPOTRAR MORGANA 60 FX**



Ref.:	Embalagem: Caixa de papelão Packing: Neutral box Embalaje: Caja neutra	Dimensões (mm) Dimensions Dimensiones
94530/016	1	435 x 410 x 18

Madeira Teca

Teca Wood

Madera Teca



**TÁBUA PARA CUBA DE SOBREPOR MORGANA MAXI 78 FX**  
**CUTTING BOARD FOR MORGANA MAXI 78 FX INSET SINK**  
**TABLA PARA FREGADERO DE EMPOTRAR MORGANA MAXI 78 FX**

NEW



Ref.:	Embalagem: Caixa de papelão Packing: Neutral box Embalaje: Caja neutra	Dimensões (mm) Dimensions Dimensiones
94530/029	1	475 x 451 x 18

Madeira Teca

Teca Wood

Madera Teca



**DOSADOR DE SABÃO 500 ML**  
 SOAP DISPENSER 500 ML  
 DISPENSADOR DE JABÓN 500 ML

Ref.:	Embalagem: Colorida - PDV Packing: Colour box Embalaje: Caja colorida	Dimensões (mm) Dimensions Dimensiones
94517/002*	1 / 3	320 x 102 x ø 57

Plástico + Aço inox AISI 304  
 Acabamento Scotch Brite  
 Medida do furo para instalar o dosador: ø 35 mm

Plastic + Stainless steel AISI 304  
 Scotch Brite finishing  
 Hole size for installation: ø 35 mm

Plástico + Acero inoxidable AISI 304  
 Acabado Scotch Brite  
 Medidas del agujero para instalación: ø 35 mm



**RECIPIENTE PARA DOSADOR DE SABÃO 500 ML**  
 CONTAINER FOR SOAP DISPENSER 500 ML  
 RECIPIENTE PARA DISPENSADOR DE JABÓN 500 ML

Ref.:	Embalagem: Caixa de papelão Packing: Neutral box Embalaje: Caja neutra	Dimensões (mm) Dimensions Dimensiones
93991/492*	1	237 x ø 57

Plástico Polietileno  
 Acompanha o tubo coletor de sabão  
 Exclusivo para o modelo 94517/002

Polyethylene Plastic  
 Soap collector tube included  
 Exclusive to model 94517/002

Plástico Polietileno  
 Viene con tubo colector de jabón  
 Exclusivo para el modelo 94517/002



**RALOS SIMPLES**  
 SIMPLE ROUND AND SQUARE GRATING  
 REJILLA SIMPLE REDONDA Y CUADRADA



Ref.:	Emb. Pack.	Dimensões (mm) Dimensions Dimensiones
94535/000	12	ø 100
94535/100	50	
94535/001	12	ø 150
94535/101	50	
94535/002	12	100 x 100
94535/102	50	
94535/003	12	150 x 150
94535/103	50	



94535/000 | ø 100 mm  
 94535/001 | ø 150 mm



94535/002 | 100 x 100 mm  
 94535/003 | 150 x 150 mm

Aço inox AISI 304  
 Emb. 12: Auto Serviço (com cartela)  
 Emb. 50: A granel (com saco plástico)  
 Ref.: 94535/004  
 Emb.: Clam Pack

Stainless Steel AISI 304  
 Pack. 12: Self service (with cartel)  
 Pack. 50: Bulk I Granel (plastic bag)  
 Ref.: 94535/004  
 Pack.: Clam Pack

Acero inoxidable AISI 304  
 Emb. 12: Auto Servicio (con cartela)  
 Emb. 50: A granel (con bolsa de plástico)  
 Ref.: 94535/004  
 Emb.: Clam Pack



**RALOS SLIM**  
SLIM GRATING  
REJILLA SLIM



Ref.:	Embalagem: Caixa de papelão Packing: Neutral box Embalaje: Caja neutra	Dimensões (mm) Dimensions Dimensiones
94535/106	1	600 x 70 x 33
94535/108	1	800 x 70 x 33
94535/109	1	900 x 70 x 33
94535/110	1	1000 x 70 x 33

Aço inox AISI 304 | 1,0 mm

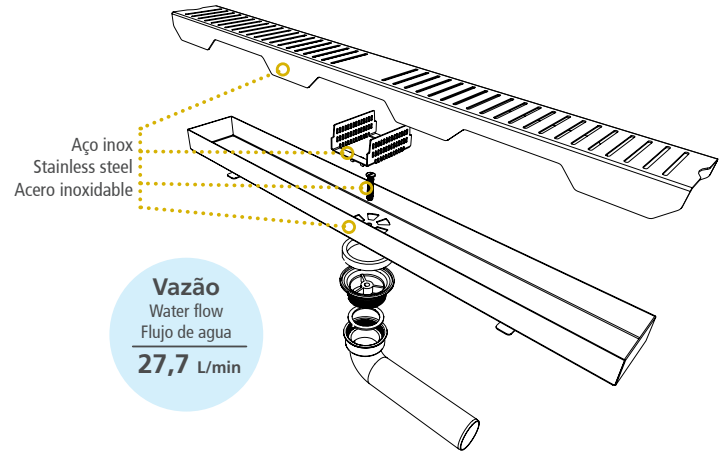
Stainless Steel AISI 304 | 1,0 mm

Acero inoxidable AISI 304 | 1,0 mm

Inclui válvula e joelho com saída de ø 40 mm.

Includes waste and knuckle bend pipe with ø 40 mm outlet.

Incluye válvula y codo con salida de ø 40 mm.



**1. PASTA DE LIMPEZA PARA AÇO INOX**  
 CLEANING PASTE FOR STAINLESS STEEL  
 REMOVEDOR DE MANCHAS PARA ACERO INOXIDABLE



Ref.:	Apresentação Presentation / Presentación	Emb. Pack.
94537/000	c/ suporte de gôndola with gondola / con góndola	12

**2. PASTA DE LIMPEZA PARA SUPERFÍCIES DE VIDRO E VITROCERÂMICAS**  
 CLEANING PASTE FOR GLASS SURFACES OR GLASS CERAMIC  
 PASTA DE LIMPIEZA PARA SUPERFÍCIES DE VIDRIO O VITROCERÂMICAS



Ref.:	Apresentação Presentation / Presentación	Emb. Pack.
94537/005	c/ suporte de gôndola with gondola / con góndola	12

1.



200 g

2.



200 g

**3. PASTA DE LIMPEZA PARA AÇO INOX**  
 CLEANING PASTE FOR STAINLESS STEEL  
 REMOVEDOR DE MANCHAS PARA ACERO INOXIDABLE



Ref.:	Embalagem: Colorida - PDV Packing: Colour box Embalaje: Caja colorida
94537/001	6

**4. SUPERINOX - SPRAY DE LIMPEZA PARA AÇO INOX**  
 SUPERINOX - CLEANING SPRAY FOR STAINLESS STEEL  
 SUPERINOX - SPRAY DE LIMPIEZA PARA ACERO INOXIDABLE



Ref.:	Embalagem: Colorida - PDV Packing: Colour box Embalaje: Caja colorida
94537/003	12

3.



1 Kg

4.



300 ml

**5. LUVA DE MICROFIBRA PARA LIMPAR AÇO INOX**  
 MICROFIBER SPONGE FOR CLEAN STAINLESS STEEL  
 GUANTE DE MICROFIBRA PARA LIMPIAR ACERO INOXIDABLE

Ref.:	94537/004*	
Emb. Pack.	Colorida - PDV Colour box / Caja colorida	Caixa de papelão Neutral box / Caja neutra
	12 unid. /unit.	120 (10 x 12 unid. /unit.)
Dimensões (mm) Dimensions Dimensiones	200 x 135	



youtube.com

5.



**6. EXPOSITOR METÁLICO PARA 4 CUBAS DE COZINHA**  
 METALLIC DISPLAY FOR 4 UNDERMOUNT SINKS  
 EXPOSITOR METÁLICO PARA 4 CUBETAS



Ref.:	Emb. Pack.	Dimensões (mm) Dimensions / Dimensiones
71900/604	1	2060 x 810 x 490

**7. EXPOSITOR METÁLICO PARA 3 PIAS**  
 METALLIC DISPLAY FOR 3 SINKS  
 EXPOSITOR METÁLICO PARA 3 FREGADEROS



Ref.:	Emb. Pack.	Dimensões (mm) Dimensions / Dimensiones
71900/605	1	1960 x 760 x 590

6.



7.



**8. EXPOSITOR METÁLICO PARA 2 PIAS + 2 CUBAS**  
**METALLIC DISPLAY FOR 2 SINKS + 2 UNDERMOUNT SINKS**  
**EXPOSITOR METÁLICO PARA 2 FREGADEROS + 2 CUBETAS**



Ref.:	Emb. Pack.	Dimensões (mm) Dimensions / Dimensiones
71900/606	1	* x 470 x 690



**9. EXPOSITOR METÁLICO PARA 1 PIA**  
**METALLIC DISPLAY FOR 1 UNDERMOUNT SINK**  
**EXPOSITOR METÁLICO PARA 1 CUBETA**



Ref.:	Emb. Pack.	Dimensões (mm) Dimensions / Dimensiones
71900/607	1	1700 x 690 x 600

**10. EXPOSITOR METÁLICO PARA 6 CUBAS DE LAVABO**  
**METALLIC DISPLAY FOR 6 WASH BASINS**  
**EXPOSITOR METÁLICO PARA 6 CUBETAS PARA LAVABO**



Ref.:	Emb. Pack.	Dimensões (mm) Dimensions / Dimensiones
71900/608	1	1980 x 610 x 510



**11. EXPOSITOR METÁLICO PARA 2 TANQUES**  
**METALLIC DISPLAY FOR 2 LAUNDRY SINKS**  
**EXPOSITOR METÁLICO PARA 2 LAVADEROS**

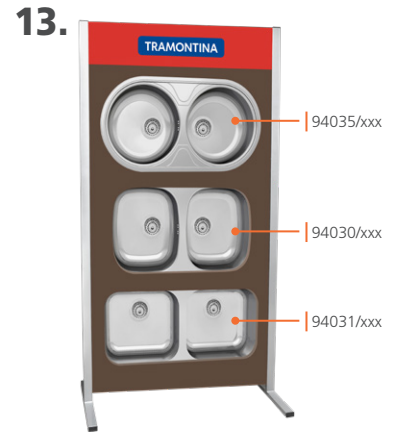
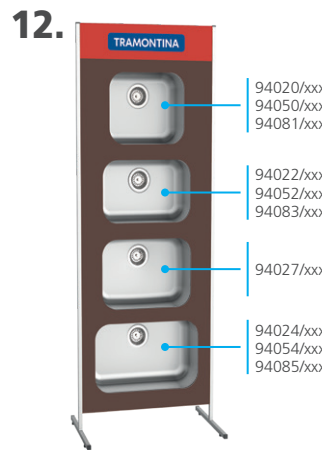


Ref.:	Emb. Pack.	Dimensões (mm) Dimensions / Dimensiones
71900/609	1	1700 x 690 x 600

**12. EXPOSITOR EM MDF PARA 4 CUBAS**  
**MDF DISPLAY FOR 4 WASH BASINS**  
**EXPOSITOR EN MDF PARA 4 CUBETAS**



Ref.:	Emb. Pack.	Exclusivo para os modelos: Exclusive for the models: Exclusivo para los modelos:	Dimensões (mm) Dimensions Dimensiones
71900/610	1	●	1900 x 800 x 500



**13. EXPOSITOR EM MDF PARA 3 CUBAS DUPLAS**  
**MDF DISPLAY FOR 3 DOUBLE WASH BASINS**  
**EXPOSITOR EN MDF PARA 3 CUBETAS DOBLES**

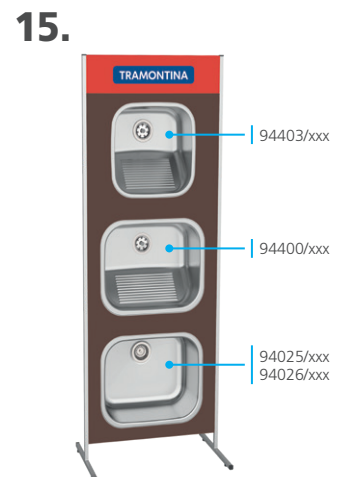


Ref.:	Emb. Pack.	Exclusivo para os modelos: Exclusive for the models: Exclusivo para los modelos:	Dimensões (mm) Dimensions Dimensiones
71900/611	1	●	1900 x 1050 x 500

**14. EXPOSITOR EM MDF PARA TANQUE JUMBO 91 L**  
**MDF DISPLAY FOR 91 L JUMBO LAUNDRY SINK**  
**EXPOSITOR EN MDF PARA LAVADERO JUMBO 91 L**



Ref.:	Emb. Pack.	Dimensões (mm) Dimensions / Dimensiones
71900/662	1	1000 x 700 x 600



**15. EXPOSITOR EM MDF PARA 3 TANQUES**  
**MDF DISPLAY FOR 3 LAUNDRY SINKS**  
**EXPOSITOR EN MDF PARA 3 LAVADEROS**



Ref.:	Emb. Pack.	Exclusivo para os modelos: Exclusive for the models: Exclusivo para los modelos:	Dimensões (mm) Dimensions Dimensiones
71900/664	1	●	1900 x 800 x 500

\* Regulável: comporta pias de 1200, 1500 e 1600 mm. A altura da tela será de 210, 240 ou 250 cm.

\* This display is adjustable and accept sinks length 1200, 1500 and 1600 mm. The height of the display will be 210, 240 or 250 cm.

\* Este expositor es regulable y comporta fregaderos de 1200, 1500 y 1600 mm. La altura del display será de 210, 240 o 250 cm.

**EXPOSITOR EM MDF PARA KIT MORGANA 60 FX**  
MDF DISPLAY FOR MORGANA  
EXPOSITOR EN MDF PARA MORGANA 60 FX




Ref.:	Emb. Pack.	Dimensões (mm) Dimensions / Dimensiones
71900/612	1	1100 x 400 x 600



**ITENS INCLUSOS:**  
INCLUDED ITEMS:  
ELEMENTOS INCLUIDOS:

- 1 Expositor em MDF
  - 1 Cuba de sobrepor Morgana 60 FX
  - 1 Válvula Ø 4 1/2" Luxo
  - 1 Misturador em aço inox Angolare
  - 1 Tábua em madeira Tauari
  - 1 Dosador de sabão em aço inox
  - 1 Cesto coador em aço inox
  - 1 Lixeira de embutir 5 L
- 1 MDF display
  - 1 Inset Sink Morgana 60 FX
  - 1 Valve Ø 4 1/2" Luxury
  - 1 Stainless steel mixer faucet Angolare
  - 1 Tauari wood cutting board
  - 1 Stainless steel soap dispenser
  - 1 Stainless steel colander
  - 1 Inset waste bin 5 L
- 1 Expositor em MDF
  - 1 Fregaderos de empotrar Morgana 60 FX
  - 1 Válvula Ø 4 1/2" Lujo
  - 1 Mezclador de acero inoxidable Angolare
  - 1 Tabla en madera Tauari
  - 1 Dispensador de jabón en acero inoxidable
  - 1 Cesta coador en acero inoxidable
  - 1 Basurero de empotrar 5 L

Pode ser instalado na parede ou bancada  
May be installed on the wall or worktop  
Ise puede instalar en la pared o mesada



\*Kit para instalação incluso  
\*Installation kit included  
\*Kit para instalación incluido

**EXPOSITOR EM MDF PARA MISTURADORES TRAMONTINA**  
MDF DISPLAY FOR MIXER FAUCETS TRAMONTINA  
EXPOSITOR EN MDF PARA MEZCLADORES TRAMONTINA

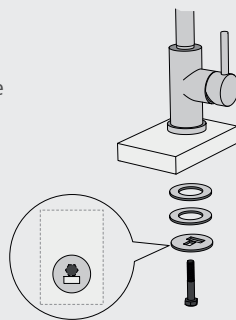


Ref.:	Emb. Pack.	Dimensões (mm) Dimensions / Dimensiones
71900/613*	1	150 x 100 x 25

Incluso kit para fixação dos misturadores + adesivos com o nome de cada misturador compatível

Kit included for mounting mixer faucets + stickers with the name of each compatible mixer

Incluye kit para fijación de los mezcladores + adhesivos con el nombre de cada mezclador compatible.



Exclusivo para os seguinte modelos:  
Exclusive for the following models:  
Exclusivo para los siguientes modelos:



**Versa**  
94520/009



**Angolare**  
94520/012



**Arko**  
94520/010

\*Misturadores não inclusos / Mixer faucets not included / Mezcladores no incluidos

**EXPOSITOR EM MDF PARA MISTURADORES + DOSADOR DE SABÃO TRAMONTINA**  
MDF DISPLAY FOR MIXER FAUCETS + SOAP DISPENSER TRAMONTINA  
EXPOSITOR EN MDF PARA MEZCLADORES + DISPENSADOR DE JABÓN TRAMONTINA



Ref.:	Emb. Pack.	Dimensões (mm) Dimensions / Dimensiones
71900/614*	1	1100 x 340 x 130


Incluso kit para fixação do expositor na parede + adesivos com o nome de cada misturador e Dosador de sabão

Kit included for mounting displays + stickers with the name of each mixer and Soap Dispenser

Incluye kit para fijación del expositor en la pared + adhesivos con el nombre de cada mezclador y Dispensador de jabón



Deve ser instalado na parede  
Must be mounted on the wall  
Se debe instalar en la pared



\*Misturadores e Dosador de sabão não inclusos / Mixer faucets and Soap dispenser not included / Mezcladores y Dispensador de jabón no incluidos

**EXPOSITOR EM MDF PARA MISTURADOR MONDE FILTER**  
MDF DISPLAY FOR MONDE FILTER MIXER FAUCET  
EXPOSITOR EN MDF PARA MEZCLADOR MONDE FILTER



Ref.:	Emb. Pack.	Dimensões (mm) Dimensions / Dimensiones
71900/653*	1	350 x 350 x 160

Adesivos informativos aplicados  
Adhesive information labels applied  
Adhesivos informativos aplicados



\*Misturador não incluso / Mixer faucet not included / Mezclador no incluido



Embalagem para 1 pia: Séries 550 e 600,  
Pias-fogão e cubas de sobrepor

Packing for 1 Sink - Series 550 and 600,  
Sink + cooker and Inset Sinks

Embalaje para 1 Fregadero - Series 550 y 600,  
Fregadero-Cocina y Fregaderos de Empotrar



Embalagem para 3, 4, 5, 6 ou 10 pias

Packing for 3, 5 or 10 sinks

Embalaje para 3, 5 o 10 fregaderos



Embalagem para 1 cuba

Packing for 1 bowl

Embalaje para 1 cubeta



Embalagem para 3, 5, 6, 10, 12 ou 20 cubas


Packing for 3, 5, 6, 10, 12 or 20 Undermount Sinks

Embalaje para 3, 5, 6, 10, 12 o 20 Cubetas

Embalagem para 1 pia standard série 525 e 550

Packing for "standard" sinks

Embalaje para fregaderos "standard"



Embalagem para pias série 525

Com 4 ou 6 peças ( pias de 1500 mm )

Com 6 ou 8 peças ( pias de 1050 ou 1200 mm )

Packing for series 525 sinks, 4 or 6 standard sinks

Embalaje para fregaderos serie 525, 4 o 6 fregaderos standard



Embalagem para 1 pia - Série 500

Packing for 1 Sink - Series 500

Embalaje para 1 Fregadero - Serie 500



Embalagem (pallet) para 114 ou 126 pias de apoio  
(série 500) ou 120 ou 144 cubas de sobrepor

Packing (pallet) for 114 or 126 lay-on sinks (series 500)  
or 120 or 144 units for Inset sinks

Empaque (pallet) para 114 o 126 fregaderos de  
sobreponer (serie 500) o 120 o 144 fregaderos de empotrar



Embalagem (pallet) para 126 pias de apoio (série  
525 - New Raggi)

Packing (pallet) for 126 lay-on sinks (series 525 - New  
Raggi)

Empaque (pallet) para 126 fregaderos de sobreponer  
(serie 525 - New Raggi)



Ref.:	Pág.	Ref.:	Pág.	Ref.:	Pág.	Ref.:	Pág.	Ref.:	Pág.
71900/604	132	93412/6xx	15	93860/123	36	94022/xxx	70	94510/012	124
71900/605	132	93415/6xx	15	93861/123	36	94023/102	73	94510/019	125
71900/606	133	93420/50x	20	93862/123	36	94024/xxx	71	94510/025	125
71900/607	133	93420/6xx	26	93863/123	37	94025/xxx	75	94510/0xx	124
71900/608	133	93422/50x	20	93864/123	37	94026/xxx	75	94510/0xx	124
71900/609	133	93422/601	15	93865/123	37	94027/xxx	72	94510/0xx	124
71900/610	133	93425/6xx	26	93874/6xx	61	94028/xxx	72	94510/0xx	125
71900/611	133	93430/50x	21	93875/6xx	61	94030/xxx	78	94517/002	119
71900/612	134	93432/5xx	27	93876/6xx	61	94031/xxx	79	94517/002	129
71900/613	134	93434/50x	21	93877/60x	60	94032/xxx	77	94518/00x	126
71900/614	134	93434/557	21	93878/610	60	94033/xxx	79	94518/205	127
71900/653	134	93434/6xx	26	93879/610	60	94035/xxx	76	94520/009	90
71900/662	133	93435/60x	18	93880/6xx	52	94036/1xx	80	94520/010	87
71900/664	133	93440/6xx	26	93881/615	52	94039/102	80	94520/011	87
93040/5xx	19	93444/602	17	93882/615	52	94040/40x	66	94520/012	86
93041/5xx	19	93445/6xx	16	93885/6xx	61	94042/40x	67	94520/013	86
93042/52x	19	93446/6xx	16	93886/6xx	61	94044/40x	68	94520/017	93
93055/6xx	26	93450/6xx	17	93887/6xx	61	94050/40x	69	94520/018	92
93057/507	23	93451/60x	17	93888/6xx	61	94052/40x	70	94520/019	89
93058/507	23	93710/103	30	93890/122	43	94054/40x	71	94520/020	93
93059/507	23	93711/903	31	93900/123	36	94061/40x	77	94520/021	87
93068/6xx	26	93712/103	30	93901/123	36	94062/xxx	76	94520/022	86
93069/6xx	26	93713/903	31	93902/123	36	94071/50x	66	94520/113	91
93073/507	22	93720/103	30	93903/123	37	94073/50x	67	94525/000	125
93086/6xx	25	93721/903	31	93904/123	37	94075/50x	68	94525/001	125
93087/6xx	25	93722/103	30	93905/123	38	94081/50x	69	94528/030	128
93089/507	22	93723/903	31	93906/123	38	94083/50x	70	94528/031	129
93105/60x	18	93801/1xx	42	93907/123	38	94085/50x	71	94528/033	129
93106/60x	18	93806/192	40	93931/142	54	94091/102	112	94530/006	129
93107/60x	18	93806/1xx	41	93931/xxx	54	94092/102	112	94530/016	129
93111/60x	18	93808/6xx	52	93932/505	55	94093/102	112	94530/029	129
93112/6xx	27	93822/60x	53	93932/xxx	55	94094/102	113	94532/001	125
93113/6xx	27	93823/61x	53	93933/505	56	94094/142	99	94532/006	129
93117/6xx	27	93824/612	53	93933/xxx	56	94095/102	113	94532/013	129
93120/6xx	27	93827/6xx	50	93934/xxx	57	94095/142	99	94532/014	129
93121/6xx	27	93830/123	39	93935/xxx	57	94101/xxx	104	94532/031	117
93125/602	14	93831/1xx	39	93943/5xx	58	94102/xxx	104	94532/032	119
93128/6xx	27	93840/50x	60	93944/5xx	58	94103/xxx	104	94532/033	121
93129/6xx	27	93840/6xx	50	93950/2xx	48	94104/xxx	104	94535/1xx	131
93133/6xx	27	93841/652	50	93951/2xx	48	94105/xxx	104	94535/xxx	130
93136/6xx	27	93843/6xx	61	93952/2xx	49	94106/xxx	104	94537/000	132
93137/6xx	27	93843/6xx	61	93953/1xx	49	94113/xxx	104	94537/001	132
93141/6xx	25	93844/6xx	61	93954/1xx	46	94114/xxx	104	94537/003	132
93144/6xx	27	93845/6xx	51	93956/1xx	46	94115/xxx	104	94537/004	132
93145/6xx	27	93848/5xx	59	93957/1xx	47	94116/xxx	104	94537/005	132
93146/6xx	25	93849/5xx	59	93991/492	129	94121/xxx	105	94990/002	41
93148/6xx	25	93850/6xx	61	94010/xxx	66	94122/xxx	105	94998/500	24
93149/6xx	25	93851/6xx	61	94012/xxx	67	94400/xxx	97	95000/004	115
93151/602	14	93852/6xx	61	94014/xxx	68	94401/xxx	100	95000/005	115
93410/50x	20	93853/6xx	61	94017/103	74	94403/xxx	97		
93410/6xx	26	93854/6xx	51	94018/103	74	94405/117	101		
93412/50x	20	93857/60x	53	94019/102	73	94406/117	101		
93412/59x	24	93858/615	53	94020/xxx	69	94510/000	124		
93412/694	26	93859/615	53	94021/102	73	94510/001	124		

**A Tramontina reserva-se o direito de modificar as especificações técnicas e características do produto sem prévio aviso. Todas as imagens são meramente ilustrativas.**

Tramontina reserves the right to change technical specifications and product characteristics without prior warning. All images are for illustration only.

Tramontina se reserva el derecho de modificar las especificaciones técnicas y características del producto sin previo aviso. Todas las imágenes son meramente ilustrativas.

TEEC



**TRAMONTINA**

TRAMONTINA TEEC S.A.

Rodovia BR-470/RS, Km 230 - Bairro Triângulo - CEP 95185-000

Carlos Barbosa - RS - Brasil - Tel: + 55 [54] 3461.8700

[tramontina.com](http://tramontina.com)