



Cerâmica  
**Almeida**

62 x 62 cm<sup>2</sup>  
24" X 24"



62HDA31

marmorizada



62HDA01 | PEI 4    



62HDA22 | PEI 4    



62HDA31 | PEI 4    



62 x 62 cm<sup>2</sup>  
24" X 24"

geométrica




62HDA16 | PEI 3   

cimento



62HDA10 | PEI 3    

black & white



62A01 | PEI 5   



62A03 | PEI 4   

pedra



62HDA11 | PEI 4   



62 x 62 cm<sup>2</sup>  
24" X 24"

madeira



62HDA03 | PEI 3



62HDA04 | PEI 3



62HDA18 | PEI 3



62HDA03

geométrica



32HDA12 | PEI 4



32HDA14 | PEI 4



32HDA20 | PEI 4



32HDA21 | PEI 4



32HDA22 | PEI 3



32HDA35 | PEI 4




32 x 62 cm  
13" X 24"



32 x 62 cm  
13" X 24"


black & white



32A01 | PEI 4



32A08 | PEI 4



32A09 | PEI 4



32A10 | PEI 4



tijolo



32A15 | PEI 4



32HDA10 | PEI 2



32HDA15 | PEI 3



pedra



32HDA13 | PEI 3



floral



32HDA34 | PEI 3



cimento



32HDA26 | PEI 3



50 x 50 cm<sup>2</sup>  
20" X 20"



50HDA29

pedra



50HDA05 | PEI 4



50HDA29 | PEI 5



50HDA55 | PEI 4



MAIS RESISTENTE A MANCHA D'ÁGUA

50 x 50 cm<sup>2</sup>  
20" X 20"

madeira



50A04 | PEI 4



50HDA08 | PEI 2




50HDA15 | PEI 3



50HDA22 | PEI 4



50HDA27 | PEI 3



50HDA31 | PEI 2



50HDA42 | PEI 3



50HDA54 | PEI 3



MAIS RESISTENTE A MANCHA D'ÁGUA

50 x 50 cm<sup>2</sup>  
20" X 20"


30 x 46 cm<sup>2</sup>  
12" X 18"

marmorizada



50A20 | PEI 4 




50A21 | PEI 4 



50HDA49 | PEI 4  



50HDA57 | PEI 4  



50HDA58 | PEI 4  




50HDA21 | PEI 4   

black & white



50A06 | PEI 4  


black & white




ASPEN | PEI 4  



LUMINA | PEI 4 



LUNA | PEI 4  

floral



ORQUÍDEA | PEI 3 



PIETRA | PEI 4  

30 x 46 cm<sup>1</sup>  
12" X 18"



30HDA04

30 x 46 cm<sup>1</sup>  
12" X 18"

geométrica



30HDA32 | PEI 3   



30HDA34 | PEI 3   



GLASS | PEI 4  

marmorizada



30HDA17 | PEI 4  



NAVONA | PEI 4  



TRAVERTINO | PEI 4  

pedra



30HDA01 | PEI 3  



30HDA04 | PEI 4  



30HDA16 | PEI 3  




41 x 41 cm<sup>2</sup>  
16" X 16"

marmorizada



40A08 | PEI 4



40A09 | PEI 4




40A18 | PEI 4



40A49 | PEI 4



40A50 | PEI 4



40A54 | PEI 4



41 x 41 cm<sup>2</sup>  
16" X 16"


black & white




40A21 | PEI 4



40A22 | PEI 0



40A60 | PEI 4



40A75 | PEI 4

geométrica



40A74 | PEI 3



40A02 | PEI 4



40A29 | PEI 4




40A01 | PEI 3

pedra



40A36 | PEI 5

madeira



40A20 | PEI 3



40A31 | PEI 2



30 x 46 cm<sup>1</sup> 32 x 62 cm<sup>1</sup> 41 x 41 cm<sup>1</sup> 50 x 50 cm<sup>1</sup> 62 x 62 cm<sup>1</sup>  
 12" x 18" 13" x 24" 16" x 16" 20" x 20" 24" x 24"

	Quantidade de peças/caixa Quantity pieces per box	14	10	12	8	6
	Quantidade por caixa Quantity SQM per box	2m <sup>2</sup>	2m <sup>2</sup>	2m <sup>2</sup>	2m <sup>2</sup>	2,3m <sup>2</sup>
	Peso por m <sup>2</sup> Weight per SQM	12,80kg	14,27kg	12,70kg	14,20kg	15,22kg
	Caixa por pallet Box per pallet	48	48	48	48	36
	M <sup>2</sup> por pallet SQM per pallet	96m <sup>2</sup>	96m <sup>2</sup>	96m <sup>2</sup>	96m <sup>2</sup>	82,8m <sup>2</sup>
	Peso bruto por pallet Gross Weight per pallet	1.229kg	1.370kg	1.220kg	1.363kg	1.260kg
	Espessura Thickness	6,8mm	7,2mm	6,4mm	7,0mm	7,3mm

### Classificação

Grupo de Absorção

Resistência a ataque químico

Resistência a flexão

Resistência ao gretamento

Resistência a abrasão (PEI)

Expansão por umidade

Carga de ruptura ≥ 7,5mm

Carga de ruptura ≤ 7,5mm

Varição de espessura

Resistência a riscos

Características geométricas

Coefficiente de atrito

Resistência ao manchamento

### Classification

Absorption group

Resistance to domestic chemicals

Bending strenght

Cracking resistance

Abrasion resistance (PEI) Humidity

Expansion

Resistance to rupture ≥ 7,5mm

Resistance to rupture ≤ 7,5mm

Variation of thickness

Scratch resistance

Geometric characteristic

Dynamic friction coefficient

Resistance of stain

### Piso Esmaltado / Ceramic Tiles

Bl1b (6-10%)

≥ GLB

≥ 18 Mpa

Resiste

Consultar Catálogo / Please refer to catalogue

< 0,6 mm/m

≥ 800N

≥ 500N

+/- 5%

MOHS3

Atende a norma NBR 1381 8

<0,4 todas as linhas exceto granilha, granilha/Adere e ≥0,4

≥ Classe 3

\* AS CORES INDICADAS NESTE CATÁLOGO PODEM SOFRER ALTERAÇÕES EM FUNÇÃO DA IMPRESSÃO.  
 \* LOS COLORES INDICADOS EN ESTE FOLLETO PUEDEN SUFRIR ALTERACIONES DEBIDO A LIMITACIONES DE IMPRESIÓN.  
 \* COLORS INDICATED IN THIS CATALOGUE MAY VARY DUE TO PRINTING PROCESS LIMITATIONS.  
 \* ALGUNS MODELOS POSSUEM VARIAÇÕES DE PESOS. FAVOR CONSULTAR.



Matriz: Rod. SP 316 - Km 172,5 | CEP: 13514-899 - Cx. Postal 20  
 Santa Gertrudes/São Paulo - Brasil  
 Filial: Rod Washington Luiz - km 167 + 640m | CEP: 13514-000  
 Santa Gertrudes/São Paulo - Brasil  
 Telefone: +55 19 3545.9500 | www.ceramicaalmeida.com.br  
 e-mail: almeida@ceramicaalmeida.com.br

PEI	APLICAÇÃO RECOMENDADA / SOLICITUD DE RECOMENDACIÓN / APPLICATION RECOMENDED
0 a 5	Parades / Paredes / Walls
1 a 5	Banheiros Residenciais / Residencial Baños / Residential Bathrooms
2 a 5	Quartos / Habitaciones / Rooms
3 a 5	Cozinhas e Salas / Cocinas y Habitaciones / Kitchens and Rooms
4 a 5	Garagens e Quintais / Garajes y Patios / Garages and Backyards
5	Áreas comerciais em geral / Locales comerciales en general / Commercial areas generally

### Representante / Revenda



RETIFICADO  
RECTIFIED  
RECTIFICADO



HD



ADERE  
ADHERENT PROTECTIVE  
PROTECCIÓN ADHERENTE



LISO  
FLAT  
LISA



BRILHANTE  
GLOSSY  
BRILLANTE

ACETINADO  
SATIN  
SATINADO

GRANILHA  
GRAIN  
GRANILLA



BRILHANTE  
GLOSSY  
BRILLANTE

ACETINADO  
SATIN  
SATINADO

RELEVO  
RELIEF  
RELIEVE



BRILHANTE  
GLOSSY  
BRILLANTE

ACETINADO  
SATIN  
SATINADO

GRANILHA  
GRAIN  
GRANILLA

ADERE  
ADHERENT PROTECTIVE  
PROTECCIÓN ADHERENTE

IMPERMEÁVEL  
WATERPROOF RESISTANT  
IMPERMEABLE



MAIS RESISTENTE A MANCHA D'ÁGUA  
MORE RESISTANT TO WATER SPOTS  
RESISTENCIA A LA MANCHA DE AGUA